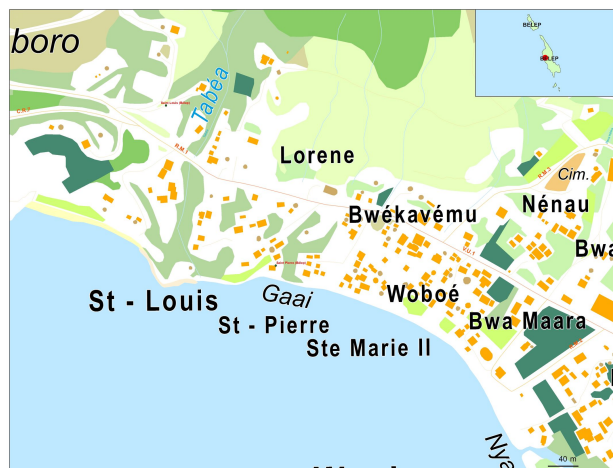


Portrait de la tribu de Saint Pierre - Arataru



Commune : Bélep – Dau Ar
 Aire coutumière : Hoot ma whaap
 District coutumier : Bélep – Tea Bélep
 Langue Kanak : Nyèlèyu
 Grand chef : WAHOULO Amabili
 Petit chef :
 Président du conseil :

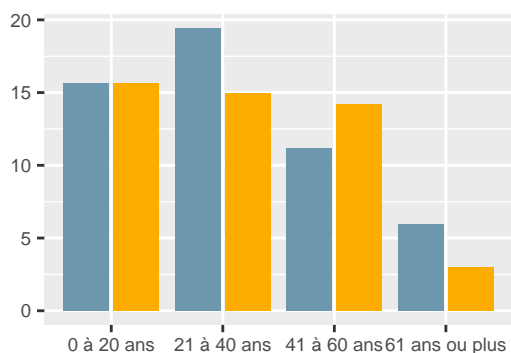
Population

En **2019**, la tribu compte **134** habitants, soit une **hausse de 39,6 %** par rapport à **2014**. Le nombre de personnes qui déclarent appartenir à la tribu sans y résider est de **173**.

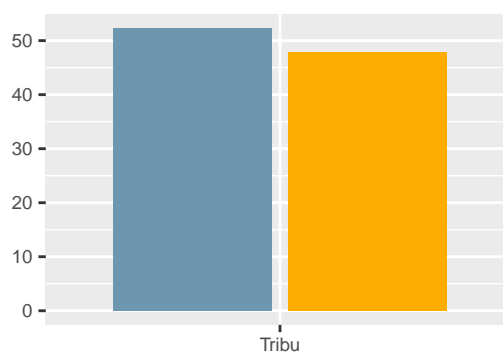
L'âge moyen des résidents de la tribu est de **32.2** ans. Le nombre de personnes âgées de 75 ans ou plus est de **4**.

Saint Pierre - Arataru						
Tranche d'âge	1996	%	2014	%	2019	%
0 à 20 ans	95	54,0	34	35,4	42	31,3
21 à 40 ans	55	31,2	28	29,2	46	34,3
41 à 60 ans	16	9,1	25	26,0	34	25,4
61 ans ou plus	10	5,7	9	9,4	12	9,0
Ensemble	176	100,0	96	100,0	134	100,0

Pop. par genre et âge en 2019 (%)



Pop. par genre en 2019 (%)

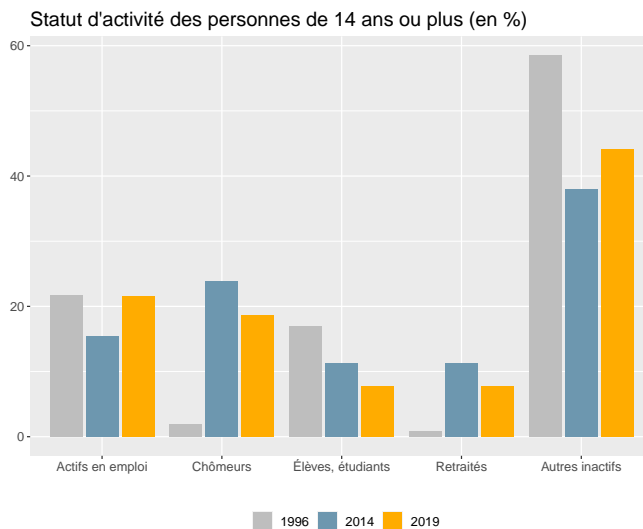


Hommes Femmes

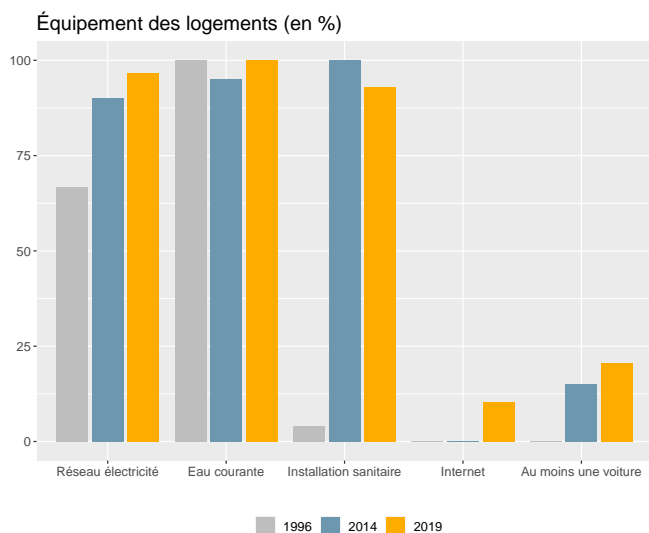
Activité

Dans la tribu, la part des personnes de 15 ans ou plus non scolarisées et diplômées au moins du baccalauréat est de **12,8 %**.

Dans la tribu, en 2019, le taux d'activité des 15-64 ans est de **43,5 %**, le taux d'emploi est de **22,8 %** et le taux de chômage est de **47,5 %**.



Ménages - Logements



En **2019**, **29** ménages sont recensés dans la tribu. Le nombre de ménages est en **hausse** de **45 %** par rapport à **2014**. La taille moyenne des ménages est passée de **7,3** en **1996** à **4,6** en **2019**. Le nombre de ménages de 1 personne est de **1**.

En **2019**, **29** logements sont recensés dans la tribu. Le nombre de logements est en **hausse** de **45 %** par rapport à **2014**.

La part de résidences principales est de **100 %** et celle de résidences secondaires de **0 %**.

Sources - définitions

Les données de ce portrait sont issues du **recensement de la population 2019** (Insee – Isee).

Le **taux d'activité** mesure la part des personnes actives (en emploi ou au chômage) dans la population des 15-64 ans.

Le **taux d'emploi** mesure la part des personnes en emploi dans la population des 15-64 ans.

Le **taux de chômage** est le pourcentage de chômeurs dans la population active (actifs occupés + chômeurs).

Un **ménage** désigne l'ensemble des personnes qui partagent la même résidence principale sans que ces personnes soient nécessairement unies par des liens de parenté.

Un **logement** se définit comme un local utilisé pour l'habitation, séparé et indépendant. A ce titre, les habitations précaires et les bateaux sont donc également concernés. Les logements sont répartis en quatre catégories : résidences principales (logements occupés de façon habituelle et à titre principal par une ou plusieurs personnes qui constituent un ménage), résidences secondaires (logements utilisés pour les week-ends, les loisirs ou les vacances), logements occasionnels (logements utilisés occasionnellement pour des raisons professionnelles par exemple) et logements vacants (logement inoccupés, par exemple proposé à la vente ou à la location).