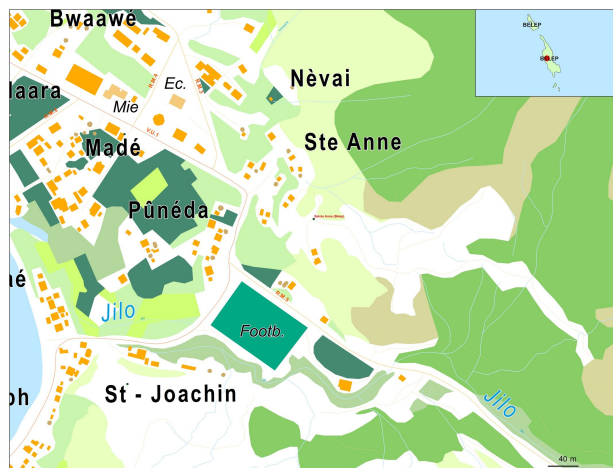


# Portrait de la tribu de Sainte Anne - Bwa Vaatr



Commune : Bélep – Dau Ar  
 Aire coutumière : Hoot ma whaap  
 District coutumier : Bélep – Tea Bélep  
 Langue Kanak : Nyèlèyu  
 Grand chef : WAHOULO Amabili  
 Petit chef :  
 Président du conseil :

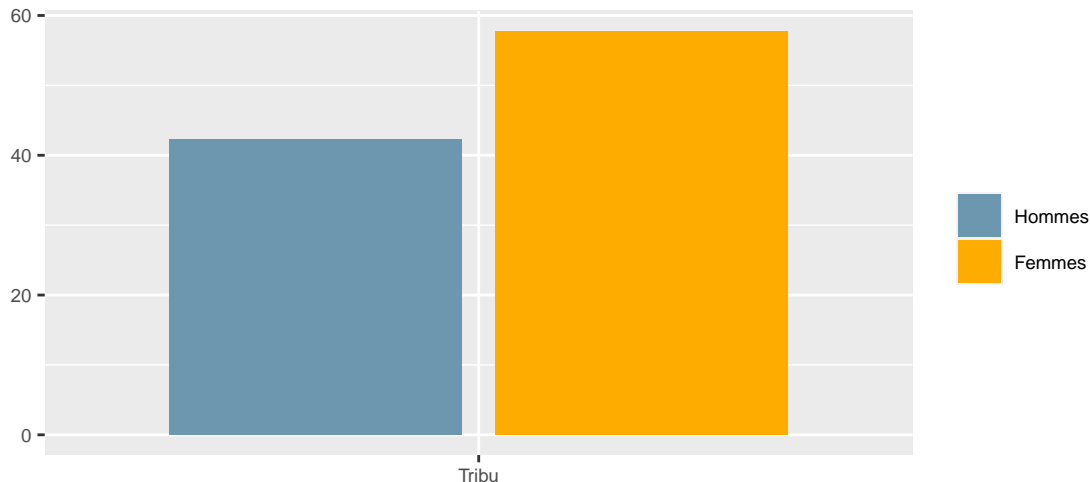
## Population

En 2019, la tribu compte **45** habitants, soit une **baisse de 16,7 %** par rapport à **2014**. Le nombre de personnes qui déclarent appartenir à la tribu sans y résider est de **44**.

L'âge moyen des résidents de la tribu est de **42.1** ans. Le nombre de personnes âgées de 75 ans ou plus est de **6**.

Sainte Anne - Bwa Vaatr						
Tranche d'âge	1996	%	2014	%	2019	%
0 à 20 ans	49	55,1	14	25,9	11	24,4
21 à 40 ans	19	21,3	19	35,2	11	24,4
41 à 60 ans	16	18,0	9	16,7	11	24,4
61 ans ou plus	5	5,6	12	22,2	12	26,7
<b>Ensemble</b>	<b>89</b>	<b>100,0</b>	<b>54</b>	<b>100,0</b>	<b>45</b>	<b>100,0</b>

Répartition par genre en 2019 (en %)

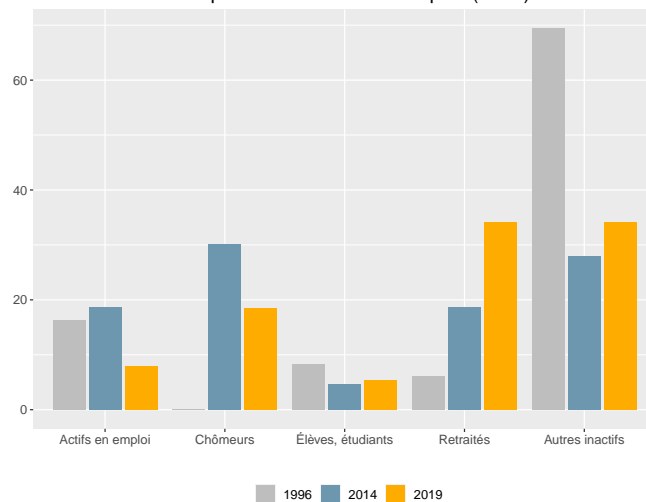


## Activité

Dans la tribu, la part des personnes de 15 ans ou plus non scolarisées et diplômées au moins du baccalauréat est de **0** %.

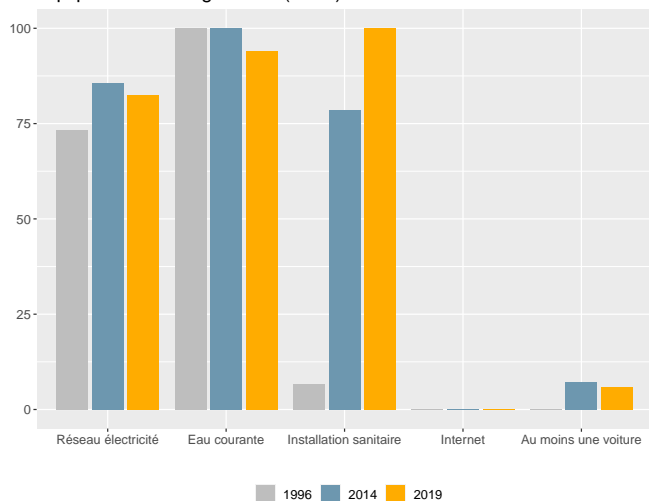
Dans la tribu, en 2019, le taux d'activité des 15-64 ans est de **37** %, le taux d'emploi est de **11,1** % et le taux de chômage est de **70** %.

Statut d'activité des personnes de 14 ans ou plus (en %)



## Ménages - Logements

Équipement des logements (en %)



En **2019**, **17** ménages sont recensés dans la tribu. Le nombre de ménages est en **hausse** de **21,4** % par rapport à **2014**.

La taille moyenne des ménages est passée de **5,9** en **1996** à **2,6** en **2019**. Le nombre de ménages de 1 personne est de **4**.

En **2019**, **17** logements sont recensés dans la tribu. Le nombre de logements est en **hausse** de **21,4** % par rapport à **2014**.

La part de résidences principales est de **100** % et celle de résidences secondaires de **0** %.

## Sources - définitions

Les données de ce portrait sont issues du **recensement de la population 2019** (Insee – Isee).

Le **taux d'activité** mesure la part des personnes actives (en emploi ou au chômage) dans la population des 15-64 ans.

Le **taux d'emploi** mesure la part des personnes en emploi dans la population des 15-64 ans.

Le **taux de chômage** est le pourcentage de chômeurs dans la population active (actifs occupés + chômeurs).

Un **ménage** désigne l'ensemble des personnes qui partagent la même résidence principale sans que ces personnes soient nécessairement unies par des liens de parenté.

Un **logement** se définit comme un local utilisé pour l'habitation, séparé et indépendant. A ce titre, les habitations précaires et les bateaux sont donc également concernés. Les logements sont répartis en quatre catégories : résidences principales (logements occupés de façon habituelle et à titre principal par une ou plusieurs personnes qui constituent un ménage), résidences secondaires (logements utilisés pour les week-ends, les loisirs ou les vacances), logements occasionnels (logements utilisés occasionnellement pour des raisons professionnelles par exemple) et logements vacants (logement inoccupés, par exemple proposé à la vente ou à la location).