

# Portrait des résidents en tribu de la province Nord

## Population

La province compte **49 910** habitants, soit une **baisse** de **1,8 %** par rapport à **2014**.

Dans la province, **31 087** habitants résident en tribu, soit une **baisse** de **1,1 %** par rapport à **2014**

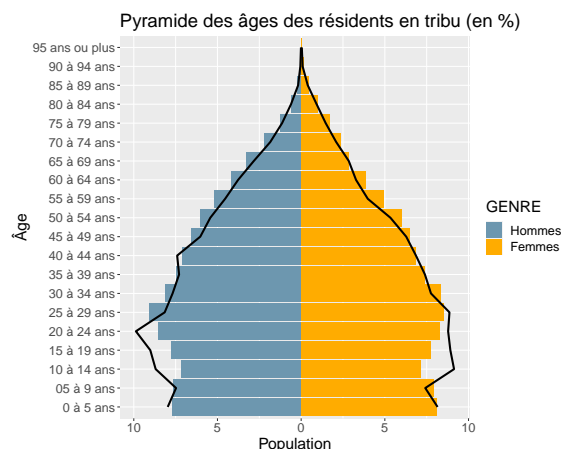
La province comporte **204** tribu(s), **31** district(s) et **5** aire(s).

L'âge moyen des résidents en tribu de la province est de **32,8** ans. Le nombre de personnes âgées de 75 ans ou plus est de **832**.

L'indice de vieillissement des résidents en tribu est de **26,2 %**.

Le taux de dépendance des résidents en tribu est de **44,6 %**.

Dans l'ensemble des tribus de la province, la part de femmes est de **47,4 %**.



Trait noir : pyramide en 2014

## Population par âge (en %)

Tranche d'âge	Tribus de Province_Nord						Province_Nord	
	1996	%	2014	%	2019	%	2019 %	
0 à 20 ans	13 281	48,3	11 032	35,1	10 015	32,2	33,0	
21 à 40 ans	8 206	29,9	10 305	32,8	10 130	32,6	32,0	
41 à 60 ans	4 151	15,1	6 985	22,2	7 480	24,1	24,3	
61 ans ou plus	1 833	6,7	3 126	9,9	3 462	11,1	10,7	
<b>Ensemble</b>	<b>27 471</b>	<b>100,0</b>	<b>31 448</b>	<b>100,0</b>	<b>31 087</b>	<b>100,0</b>	<b>100,0</b>	

## Diplômes – Activité

Dans l'ensemble des tribus de la province, la part des personnes de 15 ans ou plus non scolarisées et diplômées au moins du baccalauréat est de **15.1 %**. Cette part est de **25.1 %** dans la province.

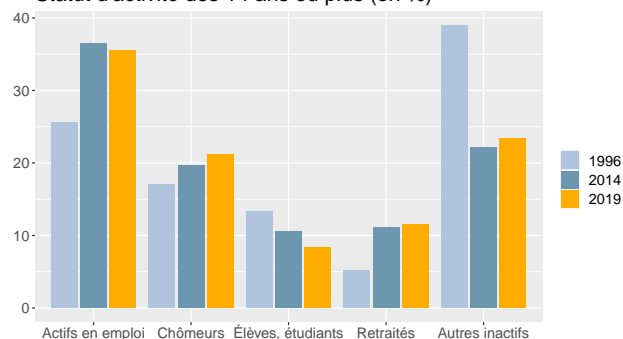
### Répartition de la population des 15 ans non scolarisée ou plus par niveau de diplôme (en %)

Diplôme	Tribus de la province			Province
	Hommes	Femmes	Ensemble	
<b>Nombre</b>	<b>11 916</b>	<b>10 477</b>	<b>22 393</b>	
BEPC ou moins	61,2	57,7	59,6	50,5
CAP, BEP	27,3	23,1	25,3	24,3
Bac	8,1	14,7	11,2	14,3
Bac + 2 ou plus	3,3	4,5	3,9	10,8

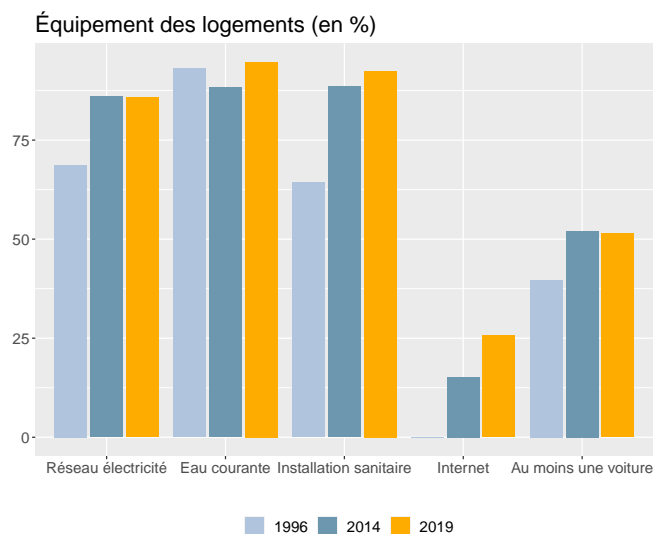
Dans l'ensemble des tribus de la province, en 2019, le taux d'activité des 15-64 ans est de **64,1 %**, le taux d'emploi est de **40 %** et le taux de chômage est de **37,5 %**.

Dans la province, le taux d'activité des 15-64 ans est de **67,9 %**, le taux d'emploi est de **49,3 %** et le taux de chômage est de **27,3 %**.

Statut d'activité des 14 ans ou plus (en %)



## Ménages - Logements



En **2019**, **15 264** ménages sont recensés, dont **9 023** ménages en tribu. Le nombre de ménages résidant en tribu est en **hausse** de **6,8 %** par rapport à **2014**.

La taille moyenne des ménages en tribu est passée de **4,8** en **1996** à **3,4** en **2019**.

En **2019**, **19 242** logements sont recensés, dont **10 962** en tribu. Le nombre de logements situés en tribu est en **hausse** de **29,8 %** par rapport à **2014**.

Dans l'ensemble des tribus de la province, la part de résidences principales est de **82,3 %** et celle de résidences secondaires de **8,2 %**.

## Sources - définitions

Les données de ce portrait sont issues du **recensement de la population 2019** (Insee – Isee).

L'**indice de vieillissement** est le rapport de la population des 65 ans ou plus sur celle des moins de 20 ans. Plus l'indice est élevé, plus le vieillissement est important.

Le **taux de dépendance** est le rapport entre le nombre de personnes à un âge où ils sont généralement inactifs économiquement (c'est à dire moins de 15 ans ou 65 ans ou plus) et le nombre de personnes en âge de travailler (c'est à dire 15-64 ans). Plus l'indice est élevé, plus la dépendance est forte.

Le **taux d'activité** mesure la part des personnes actives (en emploi ou au chômage) dans la population des 15-64 ans.

Le **taux d'emploi** mesure la part des personnes en emploi dans la population des 15-64 ans.

Le **taux de chômage** est le pourcentage de chômeurs dans la population active (actifs occupés + chômeurs).

Un **ménage** désigne l'ensemble des personnes qui partagent la même résidence principale sans que ces personnes soient nécessairement unies par des liens de parenté.

Un **logement** se définit comme un local utilisé pour l'habitation, séparé et indépendant. Les logements sont répartis en quatre catégories : résidences principales, résidences secondaires, logements occasionnels et logements vacants.