

TOURISME

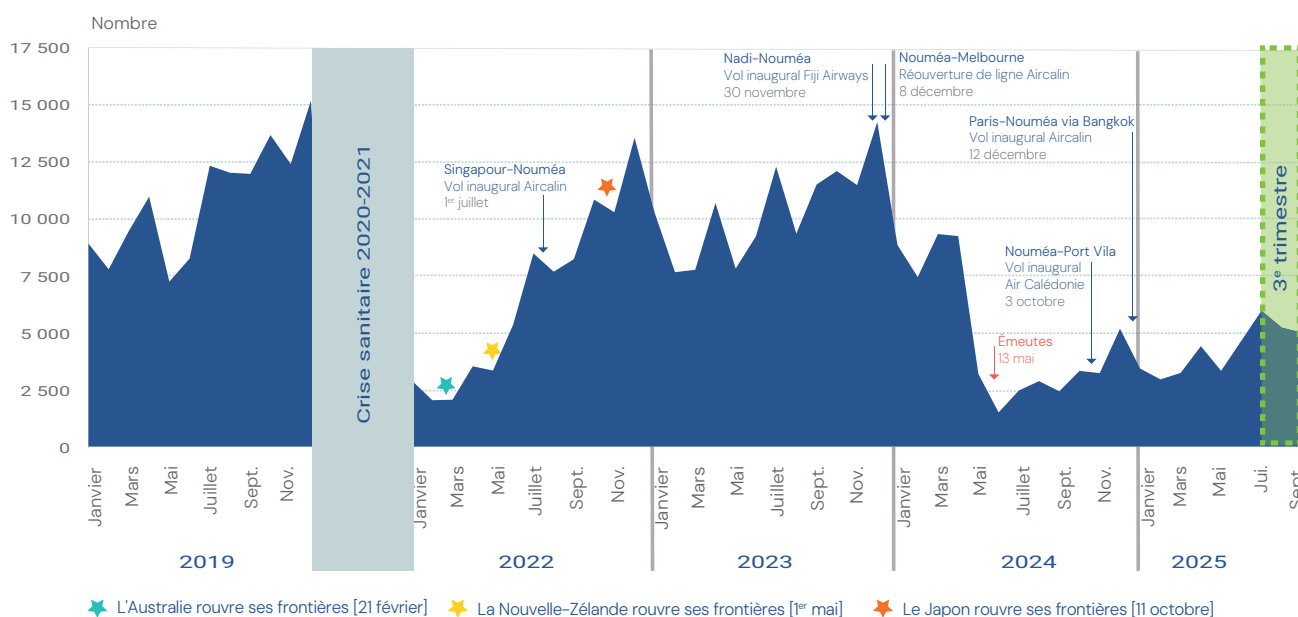
3^E TRIMESTRE 2025

Tourisme en demi-teinte : reprise par rapport à 2024 mais loin des performances de 2023

Au troisième trimestre 2025, la Nouvelle-Calédonie a accueilli 16 300 touristes, soit deux fois plus qu'à la même période en 2024. Ainsi, après une année 2024 fortement impactée par les événements de mai, la fréquentation repart timidement à la hausse. Toutefois, le nombre de touristes reste deux fois moins important qu'à la même période en 2023, juste derrière les deux années records de 2019 et 2023. Outre la fidélité de la clientèle métropolitaine, cette reprise est essentiellement portée par le retour des Australiens.

Après les exactions de mai 2024, un redémarrage bien plus lent qu'après la crise sanitaire du Covid

Évolution mensuelle des arrivées de touristes en Nouvelle-Calédonie depuis 2019



Un troisième trimestre 2025 en trompe-l'œil : deux fois plus de touristes qu'en 2024, mais moitié moins qu'en 2023

Avec 16 300 touristes au troisième trimestre 2025, la fréquentation touristique en Nouvelle-Calédonie a doublé en un an, enregistrant 8 500 touristes supplémentaires par rapport au troisième trimestre 2024 (**voir fig.1**). Toutefois, l'affluence touristique reste loin des pics enregistrés en 2019 et 2023, lorsque plus de 33 000

personnes se rendaient en Nouvelle-Calédonie à la même période.

La Nouvelle-Calédonie peine en effet à séduire à nouveau la clientèle étrangère. La part des touristes internationaux, tombée à 12 % au troisième trimestre 2024, est remontée à 35 % en 2025, mais reste en deçà des 48 % enregistrés en 2023 et des 55 % de 2019.

Les gouvernements australien et néo-zélandais continuent de publier sur leurs sites officiels des avertissements à l'attention de leurs ressortissants, les invitant à faire « preuve

d'une grande prudence en Nouvelle-Calédonie en raison du risque de troubles civils et de violences ». Malgré quelques signaux encourageants, l'instabilité politique et socio-

économique perçue à l'international freine la relance durable du secteur touristique.

Fig. 1 – Tourisme au troisième trimestre 2025 : une reprise timide

Pays de résidence	3 ^e trimestre				Variation 2024/2025		Poids (%)		
	2019	2023	2024	2025	Nombre	%	2023	2024	2025
Métropole	11 904	11 849	5 040	7 192	2 152	42,7	36%	64%	44%
Japon	4 851	1 659	68	98	29	42,8	5%	1%	1%
Nouvelle-Zélande	4 560	4 254	92	695	603	656,5	13%	1%	4%
Australie	7 802	8 162	430	3 509	3 079	715,8	24%	6%	22%
Vanuatu	1 097	808	77	357	280	363,7	2%	1%	2%
Wallis et Futuna	2 046	2 087	1 299	1 993	694	53,5	6%	17%	12%
Polynésie française	1 032	1 342	193	566	374	194,2	4%	2%	3%
Singapour	106	89	94	100	6	6,5	0%	1%	1%
Autres clientèles	3 134	2 952	522	1 791	1 270	243,4	9%	7%	11%
Indéterminé	0	132	1	0			0%	0%	0%
Ensemble	36 533	33 335	7 815	16 301	8 486	108,6	100%	100%	100%

Source : Isee – Enquête passagers – Données disponibles au 31/10/2025

Unités : nombre, %

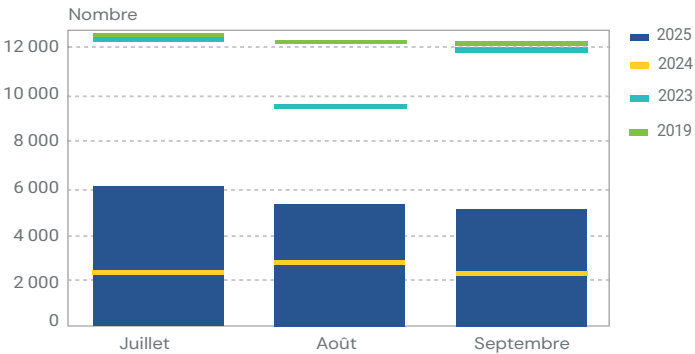
Hors crises majeures, la plus faible fréquentation touristique depuis 30 ans

En dehors des années marquées par la pandémie de Covid-19 (2020-2021) et l'année 2024, affectée par les exactions de mai, le troisième trimestre 2025 enregistre la plus faible fréquentation touristique depuis 30 ans.

L'affluence touristique peine en effet à dépasser les 6 000 touristes au cours des mois de juillet, août et septembre, alors qu'elle variait entre 10 000 et 12 000 touristes durant la même période en 2019 et 2023 (voir fig.2).

Fig. 2 – Entre juillet et septembre, le tourisme reprend, mais reste loin des niveaux de 2019 et 2023

Nombre de touristes au 3e trimestre 2025 par rapport aux mêmes mois des années 2019, 2023 et 2024



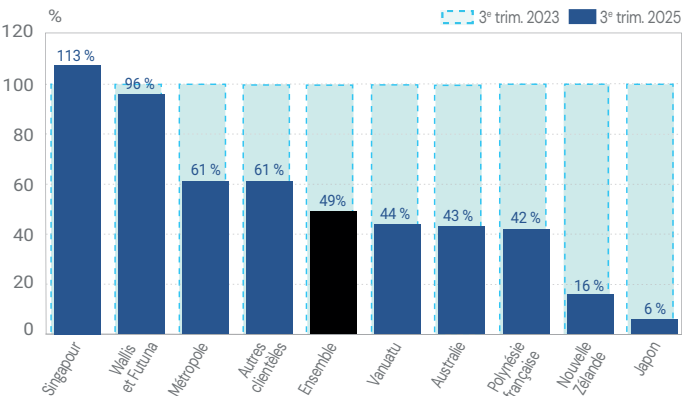
Source : Isee – Enquête passagers

Les Métropolitains, un soutien essentiel au tourisme calédonien

Au troisième trimestre 2025, 7 200 touristes métropolitains se sont rendus en Nouvelle-Calédonie, soit près de 2 200 de plus qu'à la même période en 2024. Cette clientèle affinitaire, a retrouvé 61 % de son affluence de 2023 (voir fig.3). Représentant 44 % de l'ensemble des touristes, les Métropolitains continuent de soutenir le tourisme calédonien.

Fig. 3 – Au troisième trimestre 2025, à peine la moitié de la fréquentation touristique de 2023

Niveau de fréquentation atteint au 3e trimestre 2025 par rapport à 2023 selon le pays de résidence



Source : Isee – Enquête passagers

Toutes les clientèles progressent, mais le retour des Australiens offre un nouveau souffle au tourisme

La reprise timide du tourisme ce trimestre doit beaucoup au retour des Australiens. Leur nombre a été multiplié par huit sur un an, passant de 430 au troisième trimestre 2024 à 3 500 en 2025, soit 3 080 touristes supplémentaires. Ils représentent à eux seuls 22 % de la fréquentation totale. Ce volume reste toutefois inférieur à celui de 2023, où près de 8 200 Australiens avaient visité le territoire.

De même, entre les troisièmes trimestres 2024 et 2025, le nombre de touristes néo-zélandais a été multiplié par huit, passant de 90 à 700. Malgré cette progression, ces quelque 600 touristes supplémentaires ne suffisent pas à retrouver le niveau de 2023, où près de 4 300 Néo-Zélandais s'étaient rendus sur le territoire. Depuis la suspension des vols d'Air New-Zealand en mai 2024, la Nouvelle-Calédonie n'a retrouvé que 16 % de sa clientèle néo-zélandaise, contre 43 % pour la clientèle australienne.

Dans le même temps, 700 touristes supplémentaires se sont rendus en Nouvelle-Calédonie depuis Wallis-et-Futuna. Cette clientèle a retrouvé la quasi-totalité de son niveau de fréquentation de 2023.

Avec 12 % de parts de marché au troisième trimestre 2025, les 2 000 touristes en provenance de Wallis-et-Futuna représentent le troisième marché émetteur pour la Nouvelle-Calédonie.

Dans une moindre proportion, mais bénéficiant d'une même proximité « culturelle », 570 Polynésiens ont également visité la Nouvelle-Calédonie au troisième trimestre 2025, soit trois fois plus qu'à la même période en 2024.

Enfin, bénéficiant d'une proximité géographique, les touristes en provenance du Vanuatu ont été cinq fois plus nombreux à se rendre sur le territoire, passant de 80 à 360 entre les troisièmes trimestres 2024 et 2025, soit 280 touristes supplémentaires.

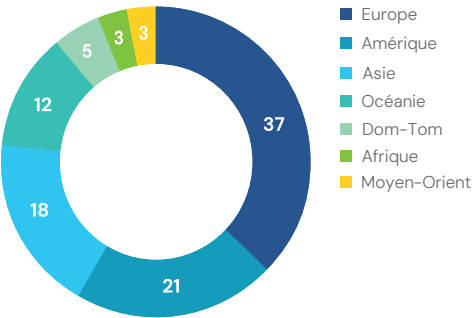
Une clientèle diversifiée en progression

D'autres clientèles ont également participé à la reprise du secteur. Parmi les 16 300 touristes accueillis, 1 790 proviennent d'origines diverses, soit 11% du total pour la catégorie « autre clientèle ». Ils sont traditionnellement regroupés car leur pays d'origine n'est pas considéré comme représentatif de la clientèle touristique calédonienne. Leur nombre a néanmoins évolué de manière notable, multiplié par trois entre les troisièmes trimestres 2024 et 2025.

Parmi eux, les clientèles ayant le plus contribué à la reprise sur la période sont les ressortissants de l'Ouest et du Sud de l'Europe (Allemagne, Suisse, Belgique, Espagne, Italie) qui représentent 37% des touristes classés en « autre clientèle », suivis par ceux en provenance d'Amérique, dont 17% viennent d'Amérique du Nord (États-Unis, Canada) (voir fig.4).

Fig. 4 – Une fréquentation tirée par une clientèle en provenance d'Europe (hors hexagone) et d'Amérique

Autre clientèle : répartition des 1 790 touristes au 3e trimestre 2025 par continent



Source : Isee – Enquête passagers

Unité : %

Au total, dix pays concentrent 54% de ces arrivées ; les ressortissants des États-Unis et de Fidji figurant parmi les plus représentés (voir fig.5).

Fig. 5 – Les marchés phares de la progression : États-Unis et Fidji

TOP 10 : Fréquentation touristique de la catégorie « autre clientèle » par pays de résidence au 3e trimestre

Pays	Touristes			Variation 2024/2025	
	2023	2024	2025	Nombre	%
États-Unis	90	32	227	+195	+602
Fidji	144	36	133	+98	+274
Allemagne	205	23	89	+65	+280
Thaïlande	102	17	85	+68	+393
Italie	137	30	82	+52	+171
Canada	131	27	81	+53	+196
Espagne	93	19	78	+59	+307
Belgique	128	26	71	+45	+171
Suisse	178	30	68	+38	+126
Chine	43	16	60	+44	+277

Source : Isee – Enquête passagers
Données disponibles au 31/10/2025

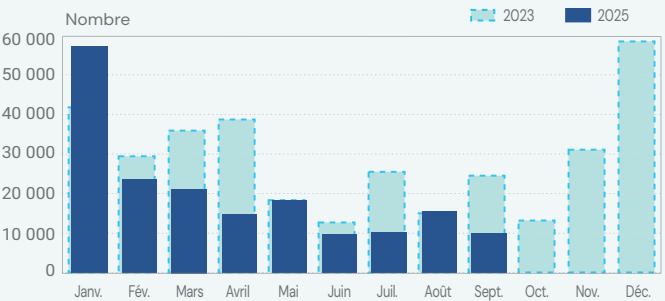
Unité : %

Au troisième trimestre 2025, deux fois moins de navires de croisière qu'en 2023

Au troisième trimestre 2025, une reprise de l'activité de croisière s'amorce timidement, sans toutefois retrouver son niveau de 2023. Dix navires de croisière ont fait escale en Nouvelle-Calédonie, transportant 35 960 croisiéristes, soit 11 paquebots et 28 840 passagers de moins qu'en 2023 à la même période. Excepté en août, le nombre de croisiéristes est deux fois moins élevé en juillet et en septembre.

Les dix paquebots ayant fait escale à Nouméa ont tous accosté également à Lifou, la seule île à accueillir des navires de croisière depuis le début de l'année.

Nombre de croisiéristes en 2025



Source : CCI – Isee

Unité : Nombre

Sources et méthodes

Les touristes à l'arrivée à La Tontouta

Les données concernant les touristes à l'arrivée à La Tontouta sont issues de l'enquête « passagers » de l'Isee. Cette enquête permet de recenser l'ensemble des passagers aériens entrant sur le territoire. L'enquête est exhaustive par le moyen d'une fiche auto-administrée à bord des avions à l'arrivée en Nouvelle-Calédonie. Le personnel navigant distribue une fiche par passager, y compris les enfants. Leur collecte se fait au poste d'inspection biosécurité de l'aéroport de La Tontouta.

Elle permet de distinguer le tourisme récepteur (les non-résidents qui viennent en Nouvelle-Calédonie : les touristes) et le tourisme émetteur (les résidents de Nouvelle-Calédonie qui voyagent à l'extérieur du territoire). Seuls les résultats concernant les touristes sont analysés dans la présente publication.

Conformément aux recommandations de l'Organisation mondiale du tourisme (OMT), l'Isee retient comme touristes dans le cadre de cette enquête, les visiteurs internationaux :

- qui passent au moins une nuit dans un moyen d'hébergement collectif ou privé en Nouvelle-Calédonie ;
- dont le séjour ne dépassera pas 12 mois ;
- dont le motif du séjour correspond à des fins de loisirs, des raisons affinitaires, pour affaires ou autres motifs

Les croisiéristes

Un « croisiériste » désigne un passager effectuant un circuit de plusieurs jours avec escales, à bord d'un navire, en formule « tout compris » (hébergement, restauration et déplacement).

Les données concernant les croisiéristes sont issues de deux sources complémentaires :

- la Police Aux Frontières (PAF), qui contrôle les passagers des paquebots lors de l'une de leurs escales en Nouvelle-Calédonie
- le Port Autonome, qui recense tous les touchés de bateaux à l'occasion de chaque escale, à Nouméa comme hors Nouméa (Lifou, Ile des Pins, Maré, Poum, Casy), et consigne à chaque fois la provenance et la destination suivante.

L'Isee reconstitue à partir de ces éléments le parcours d'un paquebot à l'occasion d'une même croisière et affecte le nombre de passagers à chacune des escales concernées. Le rapprochement de ces deux sources permet ainsi de calculer :

- le nombre de croisières qui ont concerné la Nouvelle-Calédonie chaque mois (paquebots + passagers sans double compte) ;
- le nombre de paquebots et de croisiéristes pour chaque escale.

La Nouvelle-Calédonie est une escale dans les circuits des paquebots de croisière, et non pas une base de départ des itinéraires. Les croisières partent essentiellement d'Australie.



ISEE

INSTITUT DE LA STATISTIQUE
ET DES ÉTUDES ÉCONOMIQUES
NOUVELLE-CALÉDONIE

Janvier 2026
Directrice de publication : E. Desmazes

Rendez vous sur www.isee.nc

