

# 17-ENTREPRISES

## 17.3 Entreprises artisanales

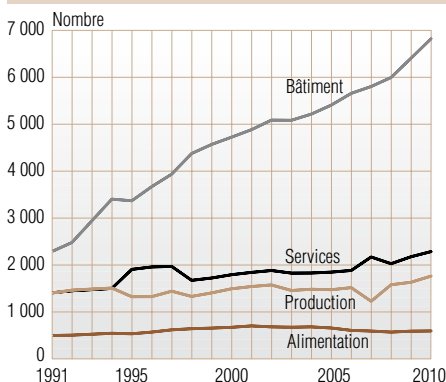
Évolution des entreprises artisanales\* par province [1]

	Province des îles Loyauté	Province Nord	Province Sud	dont Grand Nouméa	Nouvelle-Calédonie
1990	173	608	4 815	4 464	5 596
1995	298	1 008	5 830	5 402	7 136
2000	438	1 425	6 785	6 199	8 648
2001	480	1 469	7 023	6 407	8 972
2002	510	1 578	7 141	6 525	9 229
2003	587	1 596	6 834	6 162	9 017
2004	639	1 555	7 018	6 343	9 212
2005	653	1 511	7 225	6 536	9 389
2006	644	1 444	7 580	6 889	9 668
2007	636	1 434	7 726	7 034	9 796
2008	629	1 449	8 097	7 390	10 175
2009	649	1 568	8 592	7 829	10 809
2010	661	1 702	9 102	8 294	11 465

\* Au 1<sup>er</sup> janvier de chaque année.

Unité : nombre

Évolution des entreprises artisanales par grand secteur d'activité [1]



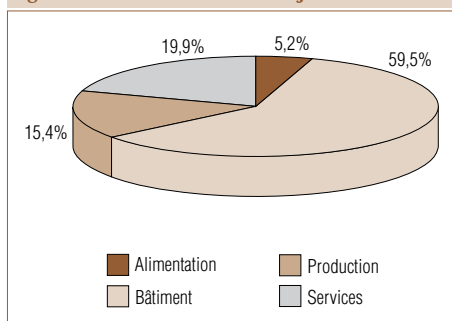
112

Densité artisanale\* en Nouvelle-Calédonie et en France [1]

Nouvelle-Calédonie	467 (2010)
Guadeloupe	233 (2008)
Martinique	217 (2008)
Guyane	137 (2008)
France métropolitaine	144 (2008)
Réunion	151 (2008)

\* Nombre d'entreprises pour 10 000 habitants.

Répartition des entreprises artisanales par grand secteur d'activité au 1<sup>er</sup> janvier 2010 [1]

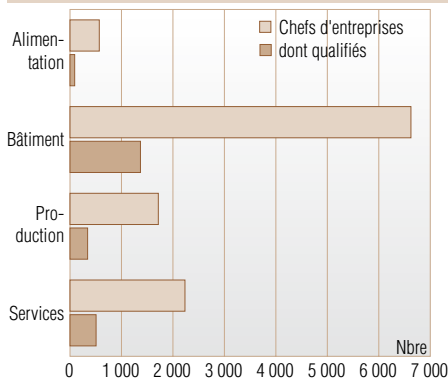


Entreprises et salariés de l'artisanat par catégorie d'activité au 1<sup>er</sup> janvier 2010 [1]

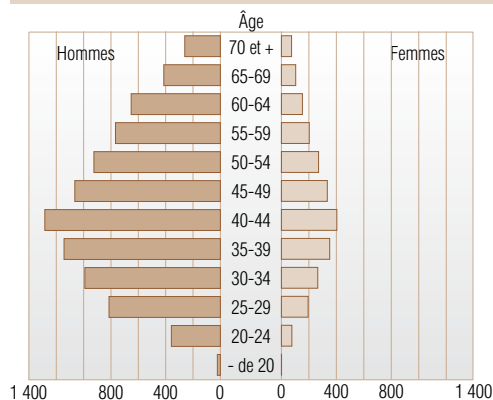
	0 salarié		1 salarié		2 à 3 salariés		4 à 5 salariés		6 à 10 salariés		11 à 15 salariés		Total	
	Ent.	Sal.	Ent.	Sal.	Ent.	Sal.	Ent.	Sal.	Ent.	Sal.	Ent.	Sal.	Ent.	Sal.
Alimentation	461	33	33	34	86	28	130	27	209	12	150	595	609	
Bâtiment	6 046	273	273	237	567	108	484	118	902	38	456	6 820	2 682	
Production	1 589	45	45	50	125	24	106	45	363	11	138	1 764	777	
Services	2 072	81	81	66	168	35	157	26	194	6	76	2 286	675	
<b>Ensemble</b>	<b>10 168</b>	<b>432</b>	<b>432</b>	<b>387</b>	<b>946</b>	<b>195</b>	<b>877</b>	<b>216</b>	<b>1 668</b>	<b>67</b>	<b>820</b>	<b>11 465</b>	<b>4 743</b>	

Unité : nombre

Les chefs d'entreprises artisanales par grand secteur et qualification au 1<sup>er</sup> janvier 2010 [1]



Pyramide des âges des chefs d'entreprises artisanales au 1<sup>er</sup> janvier 2010 [1]



SOURCE [1] CMA, Observatoire de l'Artisanat, chiffres clés 2010.