

13.6 Monnaie (2)

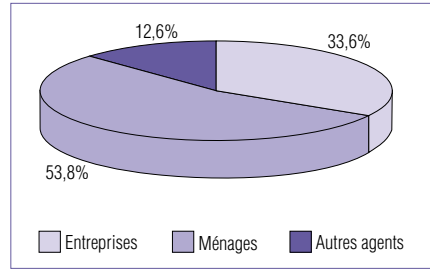
Évolution des actifs financiers par agent économique* [1]

	2002	2009
Entreprises	66 842	187 129
Dépôts à vue	36 684	116 942
Placement liquide ou à court terme	29 265	69 094
comptes d'épargne à régime spécial	142	563
placements indexés sur les taux du marché	29 123	68 531
Épargne à long terme	893	1 093
Ménages	171 208	299 753
Dépôts à vue	47 035	78 287
Placement liquide ou à court terme	78 029	133 842
comptes d'épargne à régime spécial	39 997	84 567
placements indexés sur les taux du marché	38 032	49 275
Épargne à long terme	46 144	87 624
Autres agents	37 012	70 332
Dépôts à vue	12 865	18 949
Placement liquide ou à court terme	24 127	50 621
comptes d'épargne à régime spécial	1 260	4 772
placements indexés sur les taux du marché	22 867	45 849
Épargne à long terme	20	762
Total	275 062	557 214
Dépôts à vue	96 584	214 178
Placement liquide ou à court terme	131 421	253 557
comptes d'épargne à régime spécial	41 399	89 902
placements indexés sur les taux du marché	90 022	163 655
Épargne à long terme	47 057	89 479

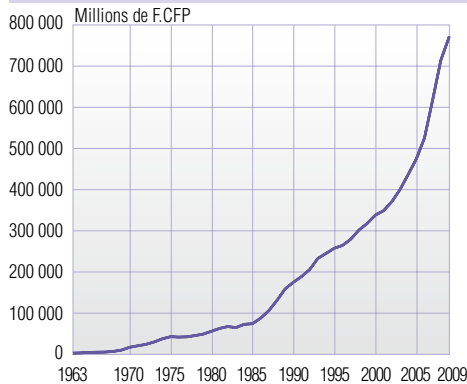
* Au 31 décembre.

Unité : million de F.CFP

Répartition des actifs financiers par agent économique fin 2009 [1]

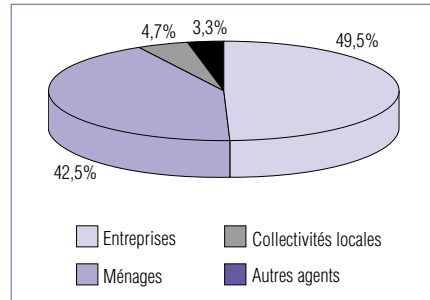


Évolution de l'encours des crédits* à l'économie [1]

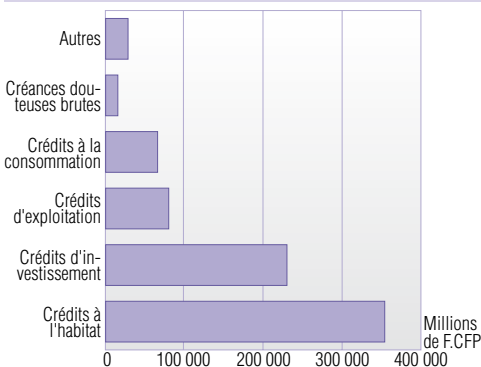


* Au 31 décembre.

Répartition de l'encours des crédits par agent économique fin 2009 [1]



Répartition des concours financiers par type de crédits fin 2009 [1]



Évolution des concours de caractère bancaire par agent économique* [1]

	2002	2009
Entreprises	146 062	382 006
Crédits d'exploitation	52 026	76 575
Crédits d'investissement	67 050	206 208
Crédits à la construction	26 285	91 740
Autres crédits	701	7 483
Ménages	170 940	328 201
Crédits à la consommation	43 665	65 707
Crédits à l'habitat	126 973	260 763
Autres crédits	302	1 731
Collectivités locales	32 904	36 060
Crédits d'exploitation	685	3 201
Crédits d'investissement	30 245	32 118
Crédits à l'habitat	1 358	395
Autres crédits	616	346
Autres agents	3 920	9 732
Créances douteuses brutes	17 450	15 435
Total concours brut	371 276	771 434

* Au 31 décembre.

Unité : million de F.CFP

SOURCE [1] IEOM.