

Résultats corrects

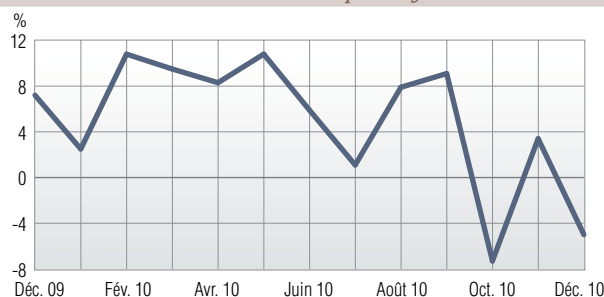
En 2010, la demande d'emploi progresse légèrement et les dépôts d'offres ont été moins nombreux qu'en 2009 en province Sud et îles Loyauté, tandis que la province Nord a su tirer son épingle du jeu.

Fin décembre 2010, les services provinciaux de placement enregistraient 5 700 demandeurs d'emploi, soit 300 de moins qu'en 2009 (-5,0%). La baisse en décembre comme en octobre dernier alors que tous les autres mois de 2010 étaient à la hausse en glissement sur un an, concerne les trois provinces : 85 demandeurs d'emploi de moins entre décembre 2010 et décembre 2009 dans le Sud, 104 dans le Nord et 112 aux îles Loyauté.

Sur l'ensemble de l'année 2010, le nombre moyen de demandeurs d'emploi inscrits chaque fin de mois est légèrement supérieur à celui de 2009 : 7 300 personnes en 2010 contre 7 000 l'année précédente (+4,9%). Cette progression poursuit la tendance à la hausse observée depuis 2008 après 5 années de baisse. Le niveau le plus bas de la décennie avait été atteint en 2007 avec une moyenne de 6 570 demandeurs inscrits chaque fin de mois. Malgré la hausse relevée en glissement sur un an, en 2010, le nombre moyen des inscrits dans les services de placement chaque fin de mois reste toutefois nettement inférieur à la moyenne des dix dernières années (plus de 8 400 inscrits).

Dans le détail par province, le

Variation annuelle de la demande d'emploi en fin de mois



Source : Institut de Développement des Compétences

Sud concentre 68% de la demande d'emploi, avec une moyenne de 4 960 inscrits chaque fin de mois, le Nord 25% avec une moyenne de 1 850 inscrits et les îles Loyauté 7% avec une moyenne de 525 inscrits. L'augmentation du nombre moyen de demandeurs d'emploi en fin de mois relevée en 2010 concerne les trois provinces dans des proportions différentes (+2,3% sur un an en province Sud, +8,1% en province Nord et +21,9% en province des îles Loyauté). Elle pourrait refléter tout autant le travail de proximité des services de placement provinciaux qui a conduit à des inscriptions plus nombreuses, qu'une réelle dégradation du marché du travail.

Sur l'ensemble de la Nouvelle-Calédonie, plus de 60% de la de-

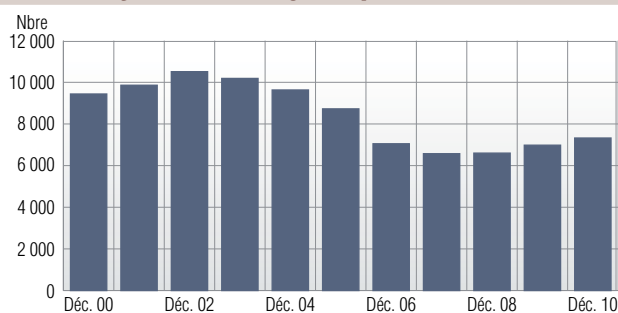
mande d'emploi (en moyenne annuelle) concerne quatre secteurs d'activité : les "services aux personnes et à la collectivité" (24% des demandeurs d'emploi), les "services administratifs et commerciaux" (14%), le "bâtiment, les travaux publics et l'extraction" (13%) et le "transport et la logistique" (10%). L'augmentation du nombre moyen de demandeurs d'emploi, se concentre sur ces mêmes secteurs (près de 70% du surcroît des demandeurs) ainsi que ceux de l'"industrie hôtelière" et de la "distribution et de la vente" (près de 26% de la hausse).

En 2010, les femmes représentent, comme au cours des deux années précédentes, près de 60% du nombre moyen de demandeurs d'emplois inscrits en fin de mois.

741 offres d'emploi ont été déposées en décembre auprès des services de placement, soit un recul de 7,1% (-57 offres) par rapport à décembre 2009. Pour autant, l'offre d'emploi enregistre là l'un de ses plus forts niveaux en décembre de ces dix dernières années, juste après décembre 2009.

En cumul sur l'année 2010, près de 11 000 offres d'emploi auront été déposées, soit 6,4% de moins qu'en 2009, année record de la décennie (11 730 offres).

Demandeurs en fin de mois (en moyenne depuis le début de l'année)



Source : Institut de Développement des Compétences

Dans le détail, les provinces Sud et îles Loyauté connaissent un recul des dépôts de -18,5% et -24,4%, en passant respectivement de 9 215 offres déposées dans le Sud en 2009 à 7 508 offres et de 45 offres déposées dans

les îles Loyauté en 2009 à 34 en 2010. Seule la province Nord tire son épingle du jeu avec une majoration des dépôts de +41,3% (3 405 offres en 2010 contre 2 410 offres en 2009). Ainsi, plus de 30% des offres d'emplois dé-

posées au cours de l'année 2010 ont concerné cette province, alors que la part de la province Nord dans l'offre d'emploi globale a longtemps plafonné à un niveau inférieur à 10%.

Offres et demandes d'emploi*

	Prov. îles Loyauté		Prov. Nord		Prov. Sud		Nouvelle-Calédonie	
	Déc. 09	Déc. 10	Déc. 09	Déc. 10	Déc. 09	Déc. 10	Déc. 09	Déc. 10
Demande d'emploi (moyenne depuis le début de l'année)								
Demandeurs en fin de mois	430	524	1 707	1 845	4 845	4 956	6 981	7 325
Nouveaux demandeurs au cours du mois	227	215	762	694	2 227	1 920	3 216	2 829
Demandeurs sortis au cours du mois	150	170	616	647	1 815	1 771	2 578	2 588
Offre d'emploi ** (données cumulées)								
Nouvelles offres déposées au cours du mois	45	34	2 410	3 405	9 215	7 508	11 729	10 974
Offres sorties au cours du mois	31	156	2 058	2 837	7 007	6 464	8 885	9 934

*Données provisoires

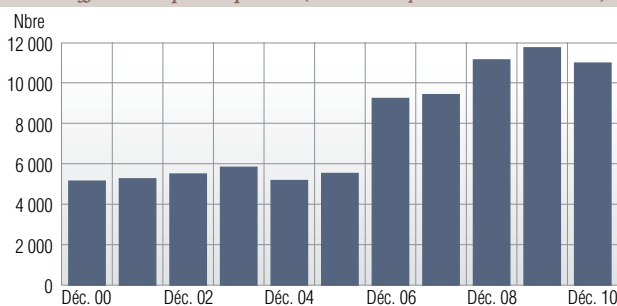
**Certaines offres "interprovinciales" peuvent être comptabilisées deux fois.

Unité : nombre

Source : Institut de Développement des Compétences

Sur 2010, l'offre d'emploi se caractérise principalement par des emplois à durée déterminée (79% des offres), à temps complet (86% des offres). Le secteur du "bâtiment, travaux publics et extraction", avec 16,3% des offres déposées, est le plus gros pourvoyeur d'offres d'emploi, en recul toutefois de près de 24% par rapport à 2009. Les secteurs du "transport et de la logistique" et "des services aux personnes et à la collectivité" suivent de près, représentant 14% des offres

Nouvelles offres d'emploi déposées (en cumul depuis le début de l'année)



Source : Institut de Développement des Compétences

d'emploi chacun, en progression de +47,5% sur un an pour les "services aux personnes et à la collectivité".