

VOYAGES DES CALÉDONIENS

Nouveau record

En 2010, les Calédoniens ont beaucoup voyagé. L'augmentation de leurs déplacements s'est concentrée sur trois pays : la France, le Vanuatu et la Nouvelle-Zélande. Toutefois, l'Australie draine encore un voyage sur trois.

En 2010, 131 600 Calédoniens sont revenus de voyage, soit 12 500 de plus sur un an. Une telle augmentation (+11%) ne s'était encore jamais vue. Elle est au-dessus de la tendance du tourisme international (+7%). Les Calédoniens voyagent presque deux fois plus qu'il y a dix ans. Les déplacements des résidents n'ont pas été affectés par la forte inflation de 2010 (+2,7%), limitée à +1,7% pour le transport aérien.

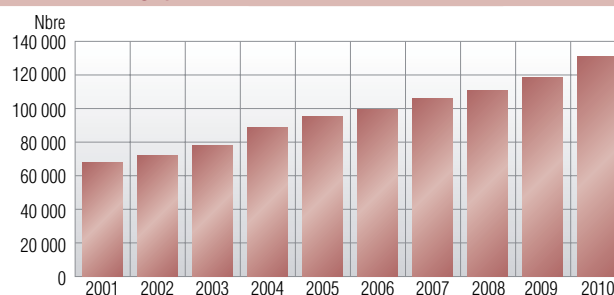
Une saisonnalité marquée

Les déplacements des Calédoniens sont rythmés par le calendrier scolaire, pour les vacances de deux mois ou de deux semaines. Un quart des voyages sont effectués pendant les mois de janvier et février (17 000 retours chacun). Cette concentration est accentuée pour des destinations familiales comme l'Australie et la France. Les voyages des résidents chutent à 8 500 retours en mars après la rentrée des classes.

Les mois de juin à septembre sont également propices aux voyages : ils comptent plus de 10 000 déplacements chacun. Les résidents partent notamment pendant les vacances scolaires de deux semaines pour profiter de la saison estivale en France et, dans une moindre mesure, de la saison hivernale en Nouvelle-Zélande.

Australie et France : deux retours sur trois

Évolution des voyages des résidents hors du territoire



Source : ISEE "Enquête passagers"

Évolution de l'indice des prix des "Transports aériens"



Source : ISEE

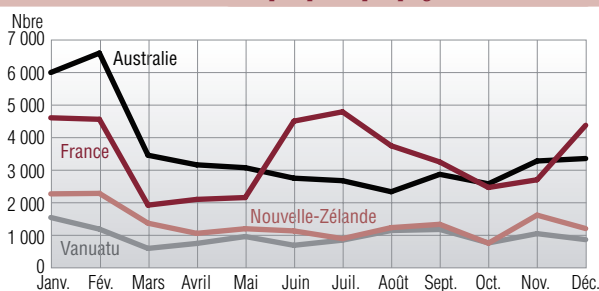
Les vacances sont le principal motif de voyage des Calédoniens (un voyage sur deux). Elles sont suivies par la visite à la famille ou aux amis. Les voyages pour les études, les affaires ou la santé ne représentent que 5% des déplacements. En moyenne, les résidents séjournent 21 jours en dehors du terri-

toire, avec 35 jours en France, deux semaines en Australie ou en Nouvelle-Zélande et une au Vanuatu.

L'Australie reste en tête des destinations privilégiées des Calédoniens. Avec 42 000 retours en 2010, près du tiers des voyages des résidents étaient vers cette destination. Cependant, la hausse vertigineuse du dollar australien en 2010 (+20% en moyenne par rapport à 2009) a probablement incité les Calédoniens à se tourner vers d'autres destinations : le nombre de voyages vers l'Australie est stable dans le contexte global de forte hausse.

La Métropole suit de près avec 41 000 retours en 2010, soit 4 000 voyages de plus sur un an. La fonte du dispositif d'aide au pas-

Retours mensuels des résidents par principal pays visité en 2010



Source : ISEE "Enquête passagers"

sage aérien, qui réduit pour 2011 les critères d'attribution comme le montant des aides, a certainement incité les Calédoniens à profiter en 2010 du dispositif existant.

La hausse des retours de France est également favorisée par les nouvelles rotations qui existent entre Paris et Tontouta depuis avril 2009 grâce à la compagnie Air Austral.

Les deux destinations privilégiées sont suivies de loin par la **Nouvelle-Zélande**. Elle draine 16 000 déplacements en 2010, soit 1 500 de plus qu'en 2009, après avoir longtemps flirté avec la barre des 10 000 retours.

Le **Vanuatu** fait une belle percée en 2010 avec 11 000 retours, soit 3 000 de plus qu'en 2009. L'archipel attire près de trois fois plus de résidents calédoniens qu'il y a dix ans.

À elles deux, ces destinations regroupent 20% des voyages des résidents calédoniens.

Même si elle ne représente que 1% des voyages des Calédoniens en 2010 avec 1 500 déplacements, la **Réunion** en attire deux fois plus qu'en 2009. Cette progression est soutenue par la desserte de cette destination par la ligne Nouméa-Paris de la compagnie Air Austral. La compagnie souhaite d'ici deux ans passer de deux à trois rotations par semaine.

2011 dans la continuité de 2010

15% des déplacements supplémentaires des Calédoniens sont répartis entre quatre pays : la Thaïlan-

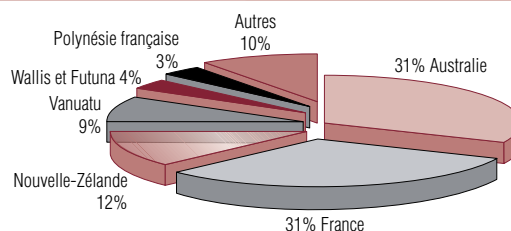
Évolution des retours des résidents par principal pays visité

	2009	2010	Variation
Australie	41 821	41 858	0,1
France	37 072	40 913	10,4
Nouvelle-Zélande	14 478	16 076	11,0
Vanuatu	8 531	11 292	32,4
Wallis et Futuna	4 473	4 606	3,0
Polynésie française	3 716	4 129	11,1
Autres pays d'Asie	1 645	2 085	26,7
Indonésie	1 143	1 603	40,2
Réunion Mayotte	757	1 444	90,8
Thaïlande	715	1 240	73,4
Fidji	718	1 182	64,6
Japon	978	1 145	17,1
Etats-Unis	634	956	50,8
Autres pays d'Amérique	646	922	42,7
Autres pays d'Europe	840	778	-7,4
Vietnam	405	708	74,8
Autres pays d'Afrique	310	443	42,9
Autres pays d'Océanie	127	194	52,8
Autres	26	6	-76,9
Total	119 035	131 580	10,5

Source : ISEE "Enquête passagers"

Unités : nbre, %

Retours des résidents par principal pays visité en 2010



Source : ISEE "Enquête passagers"

de, Fidji, l'Indonésie et la Polynésie française. Bien qu'en hausse sur un an, ces pays restent très loin derrière les 40 000 retours d'Australie et de France.

En 2011, les résidents calédoniens pourraient bouder la France, suite à la réforme du dispositif de continuité territoriale. Ce mouvement

n'était toutefois pas amorcé à l'issue du 1^{er} trimestre. La hausse des dollars australien et néo-zélandais pourrait limiter les voyages des Calédoniens vers ces pays. En effet, ils coûtent plus cher aux résidents calédoniens sur les deux premiers mois de l'année 2011 qu'un an avant, renchérissant ainsi leurs dépenses sur place.