

VOYAGES DES CALÉDONIENS

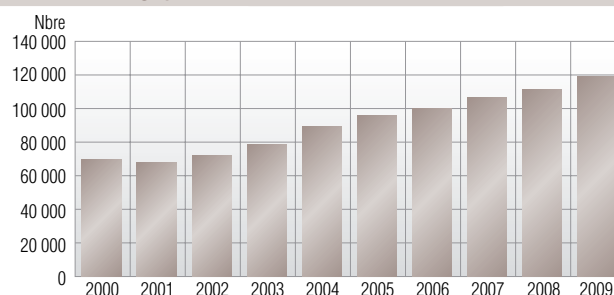
Plus de Calédoniens que de touristes à Tontouta

En 2009, les Calédoniens ont beaucoup voyagé : un record de 119 035 retours à Tontouta. Les destinations privilégiées par les Calédoniens restent l'Australie et la Métropole, comme en témoignent les 2 retours sur 3 en provenance de ces deux pays.

D'après les statistiques de l'"enquête passagers" l'année 2009 établit un nouveau record avec 119 035 retours de voyages, contre 111 598 en 2008 (+6,7%), 106 337 en 2007 (+11,9%) ou 100 170 en 2006 (+18,8%). Depuis 2001, le nombre de voyages a bondi passant de moins de 70 000 à près de 120 000 (+75,5%). Il est important de préciser que les données sont exprimées en nombre de voyages effectués et non en nombre de personnes ayant voyagé, une même personne pouvant avoir voyagé plusieurs fois dans l'année.

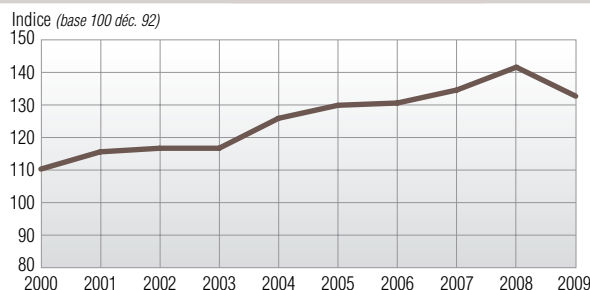
Les Calédoniens vont donc à l'opposé du reste du monde. En effet, selon l'Organisation Mondiale du Tourisme, la crise économique mondiale à laquelle s'est ajoutée l'incertitude liée à la pandémie de grippe A (H1N1), ont fait de 2009 l'une des années les plus difficiles pour le secteur du tourisme. Au niveau local, les Calédoniens ont pu profiter d'une baisse des prix des billets d'avion au départ de Nouméa (-6,3% sur un an). C'est le repli du cours du baril de pétrole (-36,6% sur un an) après la flambée de 2008 et sa répercussion directe sur la surcharge carburant comprise dans le prix des billets qui explique cette baisse des tarifs des vols.

Évolution des voyages des résidents hors du territoire



Source : ISEE "Enquête passagers"

Évolution de l'indice des prix des "Transports aériens"



Source : ISEE

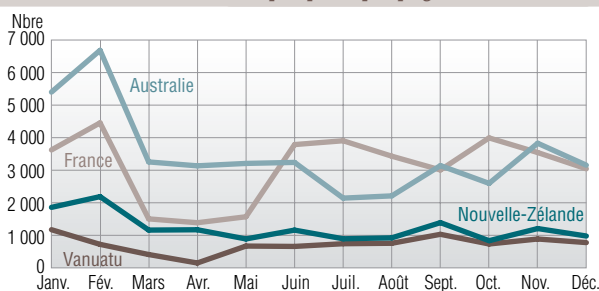
Les voyages des Calédoniens sont fortement rythmés par les vacances scolaires. Ainsi les grandes vacances, particulièrement propices aux voyages à l'extérieur du territoire, drainent plus de 20% des retours des vacanciers qui sont concentrés sur les mois de janvier et de février. Les re-

tours sur le reste de l'année sont plus irréguliers avec toutefois un second pic en juin-juillet, en concordance avec la période de quinze jours de vacances scolaires d'une part et la période estivale en Métropole d'autre part.

En liaison avec la saisonnalité marquée des voyages, les vacances sont le motif principal de 47,3% des déplacements devant les visites à la famille et aux amis (11,2%), les affaires (4,9%), les études (0,3%) et les raisons de santé (0,2%).

La proximité du pays et l'attractivité des prix des billets d'avion place l'Australie en tête des destinations choisies par les Calédoniens. Elle dépasse même pour la première fois la barre des 40 000

Retours mensuels des résidents par principal pays visité en 2009



Source : ISEE "Enquête passagers"

touristes résidents sur le territoire. Avec précisément 41 821 visiteurs en 2009, contre 37 859 en 2008, la destination marque une forte progression annuelle de 10,5%, contre seulement +0,3% l'an passé. Au total, l'Australie représente plus du tiers des voyages effectués en 2009 (35%). Derrière, avec 37 072 personnes, se positionne la **Métropole** qui draine 31% des voyageurs calédoniens et affiche également une forte croissance sur un an de 15,7% après +1,5% en 2008. C'est la plus forte hausse enregistrée depuis 2004 (+17,2%), année de la mise en place du dispositif de l'aide à la continuité territoriale. De près de 8 000 en 2005, le nombre de bénéficiaires n'a cessé d'augmenter jusqu'à plus de 11 000 en 2009. Près d'un tiers des voyages vers la Métropole bénéficieraient donc de la ristourne accordée par ce dispositif. La refonte du système prévue prochainement par l'Etat devrait cependant avoir des effets sur l'attrait de la destination. La **Nouvelle-Zélande** consolide sa troisième place avec la plus forte progression annuelle (+22,4%). Le trio de tête des destinations phares concentre près de 80% des déplacements.

Les autres destinations représentent des parts de marché beaucoup plus faibles et sont réparties sur l'ensemble des cinq continents : l'**Océanie** (hors Australie et Nouvelle-Zélande) a drainé 15% des retours. Sur un an, la destination est en léger recul avec -3,4%. Seuls les retours de l'archipel de Wallis et Futuna sont plus nombreux en 2009 (4 473) qu'en 2008 (3 719) ; le Vanuatu, la Polynésie française ou Fidji ont attiré moins de monde cette année. L'Asie (4% des voyages) enregistre une forte baisse de 37,5% qui concerne l'ensemble des pays de la zone. Ainsi, l'Indonésie, le

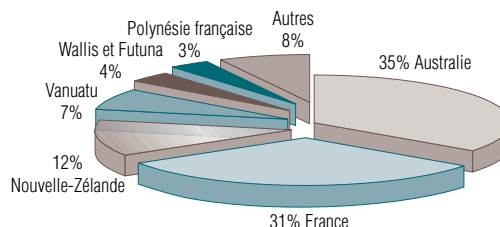
Évolution des retours des résidents par principal pays visité

	2008	2009	Variation
France	32 043	37 072	15,7
Autres pays d'Europe	764	840	9,9
Indonésie	2 246	1 143	-49,1
Japon	1 452	978	-32,6
Thaïlande	1 208	715	-40,8
Vietnam	704	405	-42,5
Autres pays d'Asie	2 208	1 645	-25,5
Réunion Mayotte	349	757	116,9
Autres pays d'Afrique	314	310	-1,3
Etats-Unis	1 330	634	-52,3
Canada	667	357	-46,5
Autres pays d'Amérique	437	289	-33,9
Wallis et Futuna	3 719	4 473	20,3
Polynésie Française	3 733	3 716	-0,5
Fidji	1 356	718	-47,1
Nouvelle-Zélande	11 833	14 478	22,4
Vanuatu	8 772	8 531	-2,7
Australie	37 859	41 821	10,5
Autres pays d'Océanie	599	127	-78,8
Autres	5	26	420,0
Total	111 598	119 035	6,7

Source : ISEE "Enquête passagers"

Unités : nbre, %

Retours des résidents par principal pays visité en 2009



Source : ISEE "Enquête passagers"

Japon, la Thaïlande ou même la Chine qui avait attiré deux fois plus de Calédoniens en 2008 certainement du fait des Jeux Olympiques, enregistrent en 2009 de forts replis de fréquentation. Si les voyages moins nombreux vers l'Asie se sont essentiellement reportés vers les trois destinations phares, l'**Afrique** (1% des voyages) et en particulier la région Réunion-Mayotte en a également absorbé une petite partie. Desservie par deux rotations hebdomadaires via la compagnie Air Austral depuis le mois d'avril 2009, la destination a plus que doublé ses effectifs avec 757 retours en 2009, contre 349 en 2008. Les retours d'Europe (hors France, 1% des voyages) sont en

hausse (+9,9%) avec notamment une belle progression de la Grande-Bretagne qui enregistre une hausse de 50,0% sur un an. Pour finir, l'**Amérique** (1% des retours) affiche également une baisse (-47,4%) généralisée à l'ensemble des pays du continent.

En quelques années, la structure de la population à bord des avions à leur arrivée à Tontouta s'est profondément modifiée. Il y a 20 ans, les touristes étaient deux fois plus nombreux que les résidents. En 2009, comme 2008 et 2007, c'est l'inverse : le nombre de Calédoniens partis pour un séjour à l'extérieur du territoire est supérieur à celui des arrivées de touristes (99 379 personnes en 2009).