

## VOYAGES DES CALÉDONIENS

### Les Calédoniens voyagent toujours plus

Le nombre de voyages des Calédoniens franchit un nouveau record avec 111 598 déplacements en 2008 contre 106 377 l'année précédente. Si l'Australie et la France restent dans l'ordre les deux destinations les plus prisées, elles ont peu progressé en 2008, contrairement à d'autres destinations comme la Thaïlande ou l'Indonésie qui ont décollé.

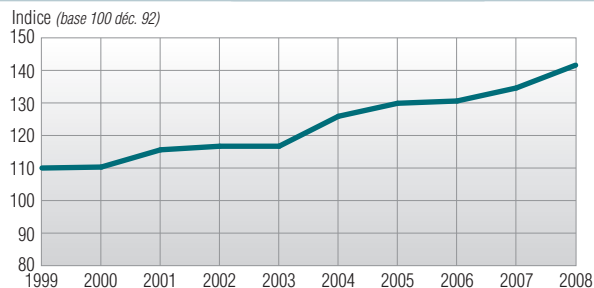
D'après les statistiques de l'"enquête passagers" le nombre de voyages des Calédoniens franchit un nouveau record avec 111 598 déplacements hors de la Nouvelle-Calédonie en 2008. Il est important de préciser que les données sont exprimées en nombre de voyages effectués et non en nombre de personnes ayant voyagé, une même personne pouvant avoir voyagé plusieurs fois dans l'année. Avec 5 211 voyages supplémentaires, la hausse annuelle s'établit donc à +4,9% après +6,2% en 2007 et +4,5% en 2006. L'évolution annuelle des voyages des Calédoniens sur du plus long terme, montre que si les déplacements restaient stables autour de 70 000 entre 1998 et 2001, c'est à partir de 2002 que leur progression annuelle s'est intensifiée, atteignant la barre des 100 000 voyages dès 2006. Comme en 2007, on note que le nombre de résidents ayant voyagé à l'extérieur du territoire est supérieur au nombre de touristes étrangers venus visiter la Nouvelle-Calédonie (103 672 personnes). La crise financière qui a sévi en 2008 (principalement à compter du second semestre), n'a pas eu d'impact sur les voyages des Calédoniens ; ils ont même pu bénéficier d'une monnaie forte et

Évolution annuelle des voyages des résidents



Source : ISEE "Enquête passagers"

Évolution de l'indice des prix des "Transports aériens"



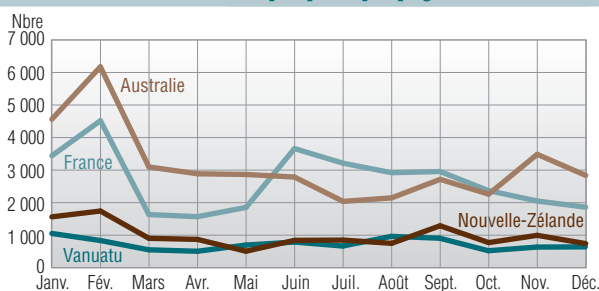
Source : ISEE

d'un meilleur pouvoir d'achat sur certaines destinations.

Le nombre de voyages effectués par les Calédoniens semble également peu affecté par le renchérissement des prix des billets d'avion observé en 2008 et en partie dû à la flambée du baril

de pétrole en début d'année. En effet, sur un an, l'indice des prix des transports aériens affiche une hausse de 5,2% (après +3,1% en 2007). On note une progression de l'indice de 30,6% en 10 ans avec +21,3% sur les cinq dernières années.

Retours mensuels des résidents par principal pays visité en 2008



Source : ISEE "Enquête passagers"

La saisonnalité des voyages reste très marquée, notamment par le rythme des vacances scolaires. Ainsi, les mois de janvier et février, avec 28 278 retours de vacances, représentent un quart (25,3%) des retours des résidents sur l'ensemble de l'année 2008, avec un pic en février (15 727), juste avant la rentrée scolaire. Les périodes de "petites vacances" de juin et septembre sont également l'occasion pour les Calédoniens de sortir du territoire et de

profiter de l'été métropolitain en juin ou de l'hiver austral pendant les vacances de septembre.

La destination qu'affectionnent le plus les Calédoniens reste l'**Australie** qui a attiré un nombre record de touristes résidents sur le territoire cette année. Avec 37 859 visiteurs contre 37 744 en 2007 et 35 875 en 2006, la destination suit une courbe ascendante, ce qui lui permet de présenter une hausse annuelle de 0,3%, toutefois en décélération comparée à l'année précédente (+5,2%). Au total, l'Australie représente un tiers du total des voyages effectués en 2008 (33,9%). Derrière, avec 32 043 personnes, se positionne la **Métropole** qui draine 28,7% des voyageurs calédoniens et affiche une croissance annuelle de 1,5%, après +5,9% en 2007 et +6,1% en 2006. A elles seules, ces deux destinations représentent presque les deux tiers du flux total du tourisme calédonien à l'extérieur du territoire, toutefois, elles affichent des faibles progressions en 2008.

La **Nouvelle-Zélande** représente quasiment 11% de l'ensemble des retours en 2008, avec une légère progression de 2,1% par rapport à l'année précédente.

Les autres destinations représentent des parts de marché beaucoup plus faibles et sont réparties sur l'ensemble des 5 continents : l'**Asie** (7,0% des voyages) a attiré plus de monde cette année (+73,7%, soit 3 316 personnes supplémentaires). Si l'Indonésie est le pays qui a accueilli le plus de touristes calédoniens (28,7% du total des retours de l'Asie, en hausse de 113,5% sur un an), l'augmentation concerne l'ensemble des autres pays asiatiques et peut s'expliquer par la tenue à

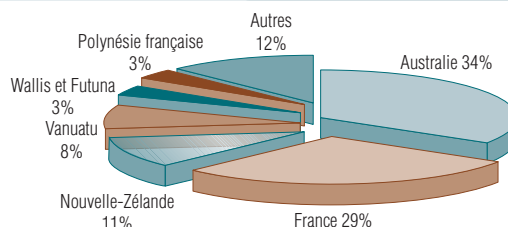
## Retours des résidents par principal pays visité

	2007	2008	Variation
France	31 571	32 043	1,5
Autres pays d'Europe	526	764	45,2
Indonésie	1 052	2 246	113,5
Japon	1 252	1 452	16,0
Thaïlande	641	1 208	88,5
Vietnam	519	704	35,6
Autres pays d'Asie	1 038	2 208	112,7
Afrique	405	663	63,7
États-Unis	632	1 330	110,4
Canada	366	667	82,2
Autres pays d'Amérique	275	437	58,9
Wallis et Futuna	4 621	3 719	-19,5
Polynésie française	4 276	3 733	-12,7
Fidji	654	1 356	107,3
Nouvelle-Zélande	11 595	11 833	2,1
Vanuatu	8 265	8 772	6,1
Australie	37 744	37 859	0,3
Autres pays d'Océanie	831	599	-27,9
Autres	114	5	-95,6
<b>Total</b>	<b>106 377</b>	<b>111 598</b>	<b>4,9</b>

Source : ISEE "Enquête passagers"

Unités : nbre, %

## Retours des résidents par principal pays visité en 2008



Source : ISEE "Enquête passagers"

Pékin des Jeux Olympiques d'été et l'ouverture de la ligne aérienne vers la Corée. 764 voyages, soit seulement 0,7% de l'ensemble des retours se sont faits de l'**Europe** (hors France), un chiffre toutefois en forte hausse sur un an (+45,3%) après une relative stabilité autour des 500 retours en 2007 et 2006. L'**Océanie** (hors Australie et Nouvelle-Zélande) a drainé 16,3% des retours. Sur un an, la destination est en léger recul avec -2,5%. Les progressions du Vanuatu (+6,1%) et de Fidji (+107,3%) ont donc permis de compenser le repli des retours en provenance des deux territoires français du Pacifique, la Polynésie française et Wallis et Futuna, qui enregistrent des baisses

respectives de -12,7% et -19,5%. Enfin, les fortes hausses annuelles constatées sur les retours d'**Amérique** (+91,2% après +6,7% en 2007) et d'**Afrique** (+63,7% après +5,2% en 2007) sont essentiellement favorisées par les États-Unis (+110,4%) et le Canada (+82,2%) pour la première et par la Réunion et Mayotte pour la seconde (+48,5%).

L'implantation sur le marché local de nouvelles compagnies telle que Air Austral en avril 2009 va certainement permettre aux résidents calédoniens de bénéficier de prix plus attractifs et leur offrir la possibilité de voyager vers de nouvelles destinations.