

MARCHÉ DU TRAVAIL

Le marché du travail reste bien orienté en 2008

Le dynamisme du marché du travail ne se dément pas en 2008 : le nombre moyen de demandeurs d'emploi en fin de mois sur l'année est sensiblement identique à 2007, mais le nombre d'offres déposées est en forte progression.

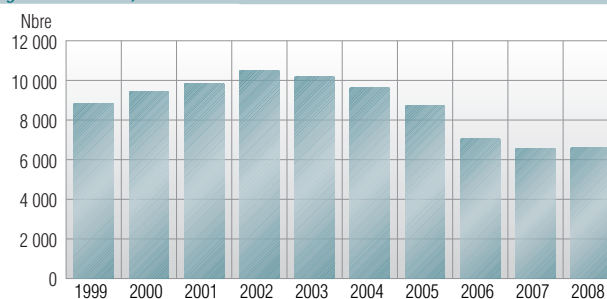


Après avoir régulièrement augmenté entre 1998 et 2002, le nombre annuel moyen de **demandeurs d'emploi** en fin de mois a régressé entre 2002 et 2007 (-37,5%) grâce à une activité économique soutenue, pour se stabiliser en 2008 à 6 600 personnes, pratiquement comme en 2007 (6 572 demandeurs). Si le nombre de demandeurs en fin de mois marque ainsi une stabilité entre 2007 et 2008, on note toutefois une évolution de la répartition des demandeurs d'emploi par province qui tend vers un meilleur rééquilibrage Nord/Sud. Ainsi, si la part de la province des îles Loyauté est restée relativement stable (4,2% en 2008 contre 3,4% en 2007), celle de la province Sud a nettement diminué (67,5% en 2008 contre 70,5% en 2007 et 71,3% en 2002) au profit de celle de la province Nord (28,2% contre 26,1% en 2007 et 21,5% en 2002).

En province Nord, le chantier de l'usine du Nord, accompagné par des campagnes récentes d'information et de recensement organisées sur l'ensemble de la province par des structures telle que Cap Emploi, incite la population à effectuer le démarches d'inscription en tant que demandeur d'emploi (1 864 demandeurs en 2008 contre 1 716 en 2007).

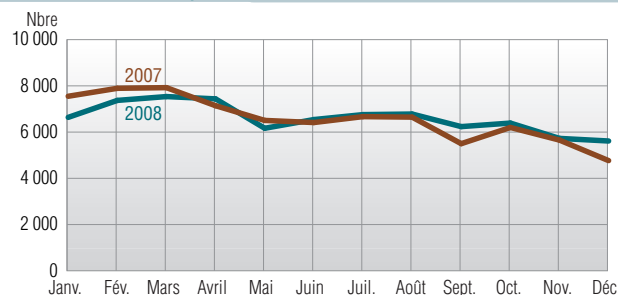
En province Sud, la diminution observée sur ces six dernières années (4 458 demandeurs en 2008

Évolution de la demande d'emploi en fin de mois (moyenne annuelle)



Source : Institut de Développement des Compétences/Observatoire Emploi-Formation

Évolution mensuelle de la demande d'emploi (stock de demandeurs en fin de mois)



Source : Institut de Développement des Compétences/Observatoire Emploi-Formation

contre 7 498 en 2002) peut s'expliquer notamment par la construction de l'usine de Goro Nickel qui a, dès 2002, dopé les créations d'emplois. Ce chantier a ainsi mobilisé, au plus fort de son activité, 1 600 travailleurs : 650 pour la base vie, 400 pour le BTP, 300 pour les VRD et le génie civil et enfin 250 pour la sécurité et surveillance.

Ce chantier est aujourd'hui quasiment finalisé, avec l'entrée en production de l'usine prévu pour

2009. Près de 500 travailleurs ont vu leurs contrats se terminer sur le dernier trimestre 2008, mais le pic de démobilisation, qui va concerner un millier de travailleurs, est prévu selon l'Institut de Développement des Compétences, pour le 3^{ème} trimestre 2009.

Concernant la province des îles Loyauté, la baisse du nombre de demandeurs d'emploi en fin de mois observée depuis 2002 s'est interrompue cette année (+25,2% en un an fin 2008 contre -33,5% fin 2007). Cette évolution est une conséquence du Revenu d'Insertion des Loyauté (RIL). Des campagnes d'information ont été menées dans le courant de l'année 2008 et notamment en septem-

Offres et demandes d'emploi

	Demande d'emploi en fin de mois			Nouvelles offres d'emploi				
	2007	2008	Var (%)	Var (nbre)	2007	2008	Var (%)	Var (nbre)
Province îles Loyauté	222	278	25,2	56	41	46	12,2	5
Province Nord	1 716	1 864	8,6	148	907	1 410	55,5	503
Province Sud	4 634	4 458	-3,8	-176	8 566	9 952	16,2	1 386
Nouvelle-Calédonie	6 572	6 600	0,4	28	9 415	11 293	19,9	1 878

Source : Institut de Développement des Compétences/Observatoire Emploi Formation

Unités : nbre, %

bre, qui ont eu pour effet de faire croître le nombre de demandeurs sur le dernier trimestre, l'inscription en tant que demandeur d'emploi étant une condition nécessaire pour bénéficier de ce revenu.

Sur l'ensemble du territoire, cinq secteurs d'activité représentent à eux seuls 70,9% des demandes d'emploi, qualifiées ou non, sur l'année 2008 : "les services aux personnes et à la collectivité" (1 702 demandes en moyenne), "les services administratifs et commerciaux" (897), "le bâtiment, les travaux publics et l'extraction" (876), "le transport et la logistique" (660) et "l'industrie hôtelière" (531).

La part des demandeurs d'emploi qualifiés est légèrement inférieure à celle des non-qualifiés (respectivement 48,3% et 51,7%) comme c'était également le cas en 2007 avec 49,1% de demandeurs qualifiés contre 50,8% de non-qualifiés.

En moyenne depuis le début de l'année 2008, la part des demandeurs d'emploi diplômés est en augmentation : 18,2% ont le niveau du baccalauréat, contre 16,4% en 2007 et 5,5% des demandeurs ont suivi un cursus de l'enseignement supérieur, contre 4,4% l'an dernier). En parallèle, la part des personnes sans diplôme a régressé, passant de 44,9% en 2007 à 38,3% cette année.

La répartition par tranches d'âge des demandeurs d'emploi est relativement équilibrée sur l'année 2008 : 35,3% des demandeurs sont âgés de 26 à 35 ans et 35,7% ont plus de 36 ans. En un an, la proportion de demandeurs d'emploi de moins de 26 ans a légèrement diminué, passant de 29,9% en 2007 à 29,0% cette année.

Depuis cinq ans, la proportion de femmes à la recherche d'emploi ne cesse de progresser, passant de 54,5% en 2002 à 59,9% en 2008. C'est pour répondre à cette tendance que le gouvernement de Nouvelle-Calédonie travaille, en collaboration avec les provinces et avec l'aide de fonds européens, sur la mise en place de mesures permettant d'aider les femmes à trouver un emploi. Parmi ces mesures, la création

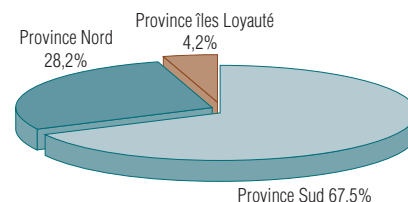
de formations spécifiques, une aide à la formation équivalente à 80% du SMG ou encore la prise en charge de la garde des enfants pendant les heures de stages.

Les perspectives pour l'année 2009 peuvent être encourageantes. En effet, différents programmes d'emploi coexistent afin de mettre en adéquation la main d'œuvre disponible et les viviers d'emploi. Ainsi, pour aider les employés de Goro Nickel en fin de contrat dans leur recherche d'emploi, la province Sud a mis en place le plan PREGO (programme de remobilisation pour l'emploi après Goro), qui instaure des mesures d'accompagnement : prospection des offres d'emploi du marché, aide à l'emploi et à la formation et aides à la création d'entreprise.

Plus généralement, d'autres programmes existent, tel que PILOT (programme annuel d'insertion locale orienté vers le travail) instauré dès 2005 par la Mission d'Insertion des Jeunes de la province Sud, destiné à favoriser l'intégration de jeunes de moins de 26 ans dans le monde du travail. De nombreuses actions de formation en faveur des personnes sans emploi et avec ou sans diplôme sont également organisées chaque année sur l'ensemble du territoire et financées par la Nouvelle-Calédonie.

Par ailleurs, de futurs chantiers ou secteurs d'activité en développement sont susceptibles d'absorber une partie des travailleurs démobolisés par la construction de

Répartition géographique des demandeurs d'emploi en 2008 (demande en fin de mois)

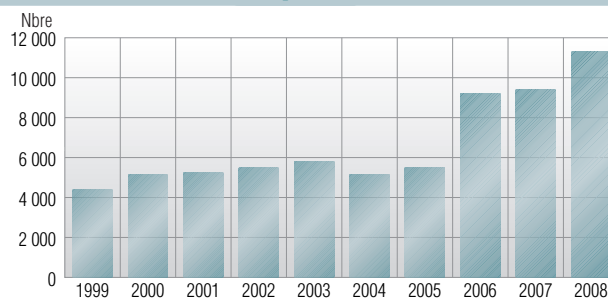


Source : Institut de Développement des Compétences/Observatoire Emploi-Formation

Goro Nickel. Il s'agit notamment de la nouvelle aéroport de La Tontouta, du médipôle de Koutio, de la zone d'aménagement concerté de Dumbéa, des constructions liées aux Jeux du Pacifique de 2011, du développement de la zone Voh-Koné-Pouembout et du projet de l'usine du Nord.

Depuis le début de l'année 2008, le nombre de nouvelles **offres d'emploi** déposées se chiffre à 11 293, soit une augmentation de 19,9% sur un an correspondant à 1 878 dépôts supplémentaires par rapport à 2007. Plus des deux tiers (69,9%) des offres déposées en 2008 proposent un emploi sous contrat à durée déterminée soit quasiment les mêmes proportions que l'année précédente, et près de neuf offres sur dix (86,6%) concernent un emploi à temps complet, contre 80,4% en 2007. Quatre secteurs d'activité représentent à eux seuls plus de la moitié (57,9%) des offres d'emploi déposées en moyenne en 2008 : "le bâtiment, les travaux publics et l'extraction" (2 071 offres), "la mécanique, l'électricité et l'électronique" (1 696), "le transport et la logistique" (1 397) et "les services administratifs et commerciaux" (1 266).

Évolution des nouvelles offres déposées



Source : Institut de Développement des Compétences/Observatoire Emploi-Formation