

AGRICULTURE

Un recours accru aux importations

La filière animale se porte relativement bien, malgré le niveau toujours bas de la production bovine ; la production végétale, hormis les squaschs et les pommes de terre, présente des résultats à la baisse sur un an ayant entraîné en 2008 un recours accru aux importations.

Pour la deuxième année consécutive, la **production bovine** est en légère hausse : 3 140 tonnes en 2008, contre 3 131 en 2007 et 2 992 en 2006. Malgré cette légère augmentation, elle reste faible par rapport aux niveaux atteints entre 1993 et 2004. Cette hausse annuelle n'a pas suffi à freiner les importations qui, avec 1 711 tonnes sur l'année, progressent de +20,5% en volume comparativement à 2007. La babésiose, qui a menacé les troupeaux calédoniens, a été éradiquée sans que soit nécessaire l'abattage des bêtes suspectées d'être infestées.

La production de **viande porcine** pour 2008 est provisoirement estimée à 2 364 tonnes, soit 13,0% de plus qu'en 2007. Les importations en volume sont quasiment stables : 365 tonnes en 2008 contre 362 en 2007, et diminuent en valeur (-12,7% en un an).

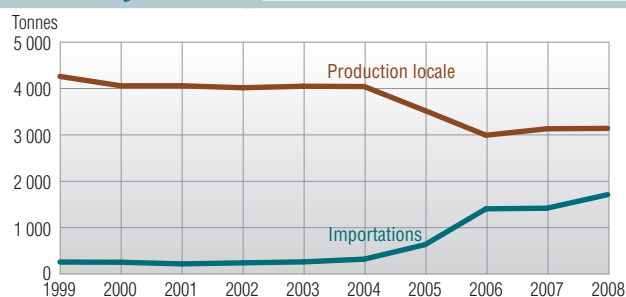
Production et importations de viande (abattages contrôlés de l'OCEF et des bouchers de l'intérieur)

	2007	2008	Variation
Viande bovine			
Production	3 131	3 140	0,3
Importations	1 419	1 711	20,5
Viande porcine			
Production	2 093	2 364	13,0
Importations	362	365	0,7
Viande ovine			
Production	5,5	7,8	41,8
Importations	528	604	14,3
Volaille			
Production	922	908	-1,5
Importations	8 522	8 367	-1,8
Cervidés			
Production	210	186	-11,8

Sources : DAVAR, Direction Régionale des Douanes, OCEF Unités : tonne, %

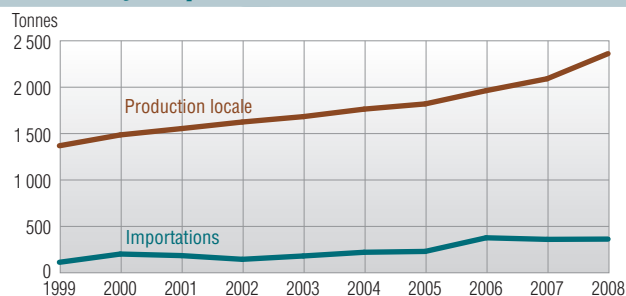
7,8 tonnes de **viande ovine** ont été produites en 2008, soit 41,8% de plus qu'en 2007. Toutefois, cette augmentation des abattages est probablement la traduction d'une meilleure connaissance du nombre d'animaux abattus depuis l'entrée de l'OCEF dans le circuit des abattages contrôlés. Les importations

Évolution de la filière bovine



Sources : DAVAR, Direction Régionale des Douanes, OCEF

Évolution de la filière porcine



Sources : DAVAR, Direction Régionale des Douanes, OCEF

de viande ovine, avec 604 tonnes en 2008, ont augmenté en un an de 14,3% en volume et de 9,7% en valeur. La production de **viande caprine** reste marginale en Nouvelle-Calédonie et stable sur un an : 2,5 tonnes de carcasses en 2008 contre 3,0 tonnes en 2007. La production de **volailles** est quasiment stable sur un an, mais les importations sont en légère diminution : elles s'établissent à 8 367 tonnes en 2008, soit 1,8% de moins par rapport à l'année précédente, pour une variation en valeur de +11,9% (1,6 milliard en 2008 contre 1,4 milliard en 2007). Par ailleurs, 10,6 tonnes de **lapins**, pour une valeur de 6,8 millions de F.CFP, ont été importées en 2008. La **production apicole** est évaluée à 92,7 tonnes en 2008 (contre 79,4 tonnes il y a un an) et 4,0 tonnes de miel ont été importées

(contre 3,6 tonnes en 2007). Cette filière cherche à se professionnaliser (augmentation du nombre de ruches, amélioration de la qualité du miel produit et mise en place de formations).

En 2008, les abattages contrôlés de **cerfs** ont concerné 7 269 têtes, pour 186 tonnes de carcasses, contre 7 956 têtes en 2007 et 210 tonnes, soit une diminution de 11,8% en volume. Si les tonnages de viande désossée exportés diminuent (64 tonnes contre 69 en 2007), les valeurs augmentent de 11,1%, bénéficiant d'une offre peu abondante sur le marché européen.

5 154 tonnes de **fruits** ont été déclarées commercialisées lors des enquêtes mensuelles de la DAVAR, soit une diminution de 7,3% sur un an, principalement due à la baisse des commercialisations

de bananes (-24,8%), de mandarines (-20,5%) et d'ananas (-9,8%), même si certaines progressent : les letchis (5 fois plus qu'en 2007), les pastèques (+12,6%) et les fraises (+30,0%).

Plus des trois quarts des fruits commercialisés proviennent de la province Sud, 21% de la province Nord et 4% de la province des îles Loyauté.

Sur l'ensemble de l'année 2008, les ventes enregistrées au marché de gros (2 307 tonnes pour une valeur de 485 millions de F.CFP) ont diminué de 5,4% en volume, mais progressé de 5,2% en valeur sur un an (2 439 tonnes pour 461 millions en 2007). 80% de ces ventes concernent les oranges, les bananes dessert, les pastèques, les mandarines et les ananas.

Pour faire face à cette baisse de la commercialisation, les importations de fruits ont augmenté en volume de 17,3% entre 2007 et 2008.

La production calédonienne de **légumes** pour l'année 2008 s'établit à 11 654 tonnes, tous légumes confondus, contre 9 876 tonnes en 2007 (+18,0%).

7 048 tonnes de **légumes frais, oignons et bananes poingo** ont été commercialisées en 2008 (dont 4 417 tonnes ont transité par le marché de gros), soit 7,3% de moins qu'en 2007 (7 600 tonnes), mais pratiquement comme en 2006 (7 040 tonnes). Cette diminution concerne la quasi-totalité des légumes, notamment les oignons (-11,5%), du fait des intempéries du premier semestre 2008, que n'ont pas compensés les très bons chiffres du second. La rareté des légumes frais sur les étals, puis leur abondance, ont amené de fortes variations des prix.

86% des légumes déclarés commercialisés proviennent de la province Sud et 14% de la province Nord.

Production et importations de la filière végétale

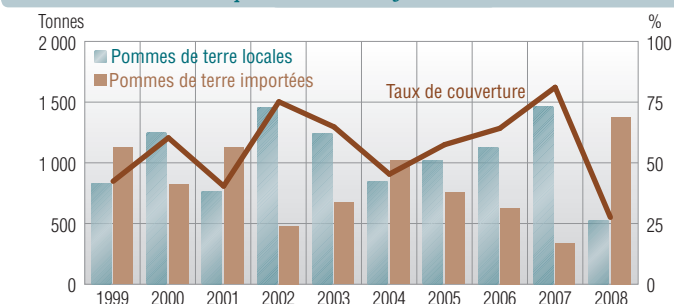
	2007	2008	Variation
Fruits			
<i>Production marchande</i>	5 558	5 154	-7,3
dont commercialisation au Marché de Gros	2 439	2 307	-5,4
<i>Importations</i>	3 689	4 329	17,3
Légumes (y.c. oignons)			
<i>Production marchande</i>	7 600	7 048	-7,3
dont commercialisation au Marché de Gros	4 944	4 417	-10,7
<i>Importations</i>	1 532	3 178	107,4
Squashes			
<i>Production marchande</i>	1 141	2 525	121,3
dont commercialisation au Marché de Gros	27	24	-11,1
<i>dont exportations</i>	1 114	2 501	124,5
Tubercules tropicaux			
<i>Production marchande</i>	388	335	-13,7
dont commercialisation au Marché de gros	274	222	-19,0
Pommes de terre			
<i>Production locale*</i>	715	1 746	144,2
<i>Importations</i>	485	1 992	310,7
Céréales			
<i>Production locale</i>	5 781	4 203	-27,3
<i>Importations</i>	40 079	41 759	4,2
Café			
<i>Production locale</i>	21	33	57,1
<i>Importations</i>	1 356	1 155	-14,8

* Achats de l'OCEF, non compris les pommes de terre nouvelles

Sources : DAVAR, Direction Régionale des Douanes, ERPA, Chambre d'Agriculture, OCEF

Unités : tonne, %

Commercialisation des pommes de terre fraîches



Sources : OCEF, Marché de Gros, Direction Régionale des Douanes

La production commercialisée de **tubercules tropicaux**, avec 335 tonnes, affiche un recul de 13,7% sur un an.

Après une année 2007 catastrophique (715 tonnes produites), la production de **potatoes** s'établit à 1 746 tonnes en 2008. De nouvelles variétés à chair ferme (94 tonnes) ont été introduites au 4^e trimestre 2008 dans le circuit de commercialisation afin d'élargir l'offre de produits proposés.

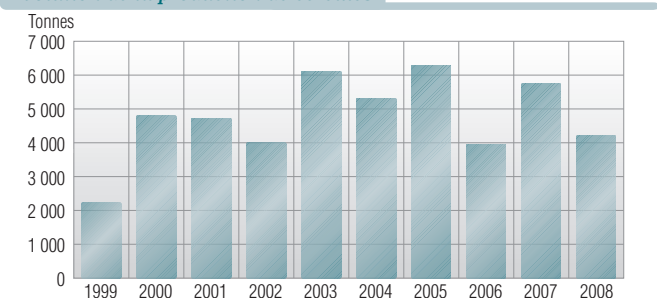
Pour compenser la mauvaise récolte 2007 de pommes de terre et la diminution des productions de légumes frais en 2008, le recours aux importations s'est accru dès janvier 2008 et sur l'ensemble de l'année ce sont 5 146 tonnes de légumes et sur les importations progressent de 4,2% sur un an (40 079 tonnes en 2007), mais de 36,9% en valeur (2,0 milliards de F.CFP contre 1,5 milliard en 2007), du fait de l'explosion des cours mondiaux des céréales en début d'année, qui n'a pas épargné la Nouvelle-Calédonie (prix moyen du blé : +33% et du riz : +27%).

de squashes ont été exportées. 33 tonnes de **café** ont été produites en 2008 (21 en 2007), 1 155 tonnes d'équivalent café vert importées (1 356 en 2007) et 2,5 tonnes exportées (3,9 en 2007).

En 2008 la production de **coprah** atteint 122 tonnes (129 en 2007), suite à une diminution de la demande de l'huilerie d'Ouvéa liée à des problèmes techniques.

La **production céréalière**, qui ne concerne que le maïs, s'établit à 4 203 tonnes en 2008, contre 5 781 tonnes en 2007 (-27,3%). Avec 41 759 tonnes de céréales importées en 2008 (dont 26 743 tonnes de blé, 11 156 de riz et 1 597 de maïs), les importations progressent de 4,2% sur un an (40 079 tonnes en 2007), mais de 36,9% en valeur (2,0 milliards de F.CFP contre 1,5 milliard en 2007), du fait de l'explosion des cours mondiaux des céréales en début d'année, qui n'a pas épargné la Nouvelle-Calédonie (prix moyen du blé : +33% et du riz : +27%).

Évolution de la production de céréales



Source : DAVAR