

MARCHÉ DU TRAVAIL

En 2007, le marché du travail se porte bien et enregistre cette année encore de nouveaux records.

Tiré par le dynamisme de l'économie calédonienne, le marché du travail confirme une fois encore la tendance amorcée depuis 2003 : un nombre de demandeurs d'emploi qui régresse (-6,8%) en 2007, toutefois moins rapidement qu'en 2005 et 2006.

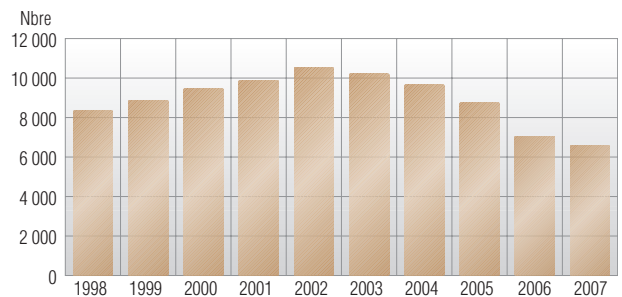
Pour la cinquième année consécutive, la **demande d'emploi** s'oriente à la baisse portant ainsi le nombre moyen des demandeurs d'emploi en fin de mois, inscrits dans les services provinciaux, à 6 572 demandeurs en 2007.

L'évolution moyenne de la demande d'emploi montre en effet qu'entre 2002 et 2007, le nombre de demandeurs régresse considérablement, passant de 10 511 demandeurs d'emploi inscrits en fin de mois en 2002 à 8 725 en 2005, 7 049 en 2006 et 6 572 en 2007. Sur 5 ans, on assiste donc à une forte contraction de 35,5% de la demande d'emploi (soit près de 4 000 demandeurs en moins).

A noter cependant un ralentissement dans cette diminution : -6,8% en 2007 contre -19,2% en 2006 et -9,4% en 2005.

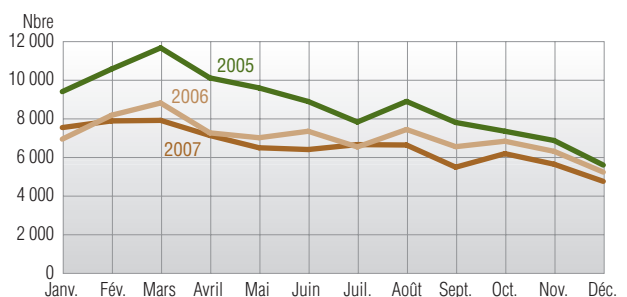
Cette forte contraction du nombre de demandeurs d'emploi moyen s'explique principalement par la croissance soutenue de l'économie calédonienne, fortement stimulée par les projets métallurgiques qui ont sans aucun doute largement contribué à la création de nombreux emplois (directs et indirects). Il est à préciser que cette orientation à la baisse de la demande d'emploi devrait se poursuivre encore sur les quelques années à venir. En effet, si la construction de l'usine de Goro Nickel est en phase finale, le fonctionnement de

Évolution de la demande d'emploi en fin de mois (moyenne annuelle)



Source : Institut de Développement des Compétences/Observatoire Emploi-Formation

Évolution mensuelle de la demande d'emploi (stock de demandeurs en fin de mois)



Source : Institut de Développement des Compétences/Observatoire Emploi-Formation

l'usine, prévu pour fin 2008, ouvre d'ores et déjà des perspectives d'emplois, alors que parallèlement, d'autres grands chantiers vont prendre le relais, notamment celui de l'usine du Nord.

Le détail mensuel de l'année 2007 révèle qu'en glissement annuel, seuls les mois de janvier (+8,6%) et de juillet (+1,9%) ont enregistré plus de demandeurs

en fin de mois.

Même le traditionnel pic de la rentrée scolaire, observé au mois de mars, affiche en 2007 un net recul de 10,2% par rapport à 2006. A partir du 2nd semestre de l'année, les inscriptions des demandeurs ont diminué progressivement pour venir s'établir à 4 755 demandeurs fin décembre (-9,1% par rapport à 2006). La déclinaison des demandeurs d'emploi par province est relativement stable sur un an. Par ailleurs, l'évolution moyenne de la demande d'emploi sur un an révèle qu'elle régresse sensiblement à la même vitesse dans les provinces Sud (-5,3%) et Nord (-5,8%), mais plus rapidement en province des îles Loyauté (-33,6%).

Offres et demandes d'emploi

| | Demande d'emploi en fin de mois | | | | Nouvelles offres d'emploi | | | |
|---------------------------|---------------------------------|--------------|--------------|-------------|---------------------------|--------------|------------|------------|
| | 2006 | 2007 | Var (%) | Var (nbre) | 2006 | 2007 | Var (%) | Var (nbre) |
| Province îles Loyauté | 334 | 222 | -33,5 | -112 | 42 | 41 | -2,4 | -1 |
| Province Nord | 1 822 | 1 716 | -5,8 | -106 | 832 | 907 | 9,0 | 75 |
| Province Sud | 4 893 | 4 634 | -5,3 | -259 | 8 532 | 8 566 | 0,4 | 34 |
| Nouvelle-Calédonie | 7 049 | 6 572 | -33,6 | -477 | 9 226 | 9 415 | 2,0 | 189 |

Source : Institut de Développement des Compétences/Observatoire Emploi Formation

Unités : nbre, %

Ces évolutions pourraient laisser penser à une migration des demandeurs des îles Loyauté vers les zones d'emploi.

L'évolution des demandeurs par sexe montre que la baisse annuelle profite davantage aux hommes (-8,7%) qu'aux femmes (-5,4%). Cette tendance se confirme sur du plus long terme : 44% d'hommes en moins depuis 2002 contre -32% de femmes. Il en résulte une augmentation de la part des femmes parmi les demandeurs : 59,1% en 2007 contre 58,2% en 2006 et 54,5% en 2002. Ce résultat s'explique par le fait que les créations d'emploi liées aux projets industriels ont majoritairement été destinées à de la main d'oeuvre masculine. S'agissant de la répartition moyenne par âge des demandeurs d'emploi en 2007, 30,0% des demandeurs avaient moins de 26 ans, 35,6% avaient entre 26 et 35 ans et 34,5% avaient plus de 36 ans. Les femmes sont majoritaires à tous les âges, avec

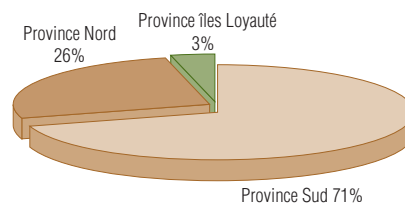
une proportion maximale chez les jeunes demandeurs et qui va en diminuant avec l'âge.

L'analyse approfondie des caractéristiques de la demande d'emploi révèle en outre que la part des demandeurs d'emploi en fin de mois n'ayant pas le baccalauréat reste stable entre 2006 (79,0%) et 2007 (79,2%).

Depuis 2002, elle a en revanche diminué de près de 9 points, grâce notamment à la mise en oeuvre par les provinces, d'une politique volontariste de formation et de placement et à la création de centres de coordination développés en partenariat avec les grands acteurs économiques de la place.

9 415 **nouvelles offres d'emploi** ont été déposées au cours de l'année 2007, soit une hausse de

Répartition géographique des demandeurs d'emploi en 2007 (demande en fin de mois)



Source : Institut de Développement des Compétences/Observatoire Emploi-Formation

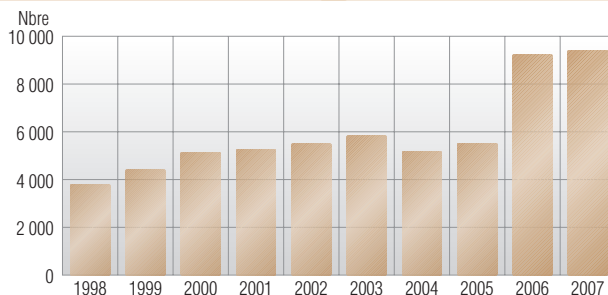
2,1% (+189 offres) par rapport à 2006.

C'est en province Nord que les dépôts ont le plus progressé (+9,0%), certainement en liaison avec la concrétisation du projet de l'usine du Nord.

Il faut relever la diminution de la part des offres pour un emploi précaire. Ainsi, 70% d'offres déposées en 2007 concernaient des contrats à durée déterminée contre 78% en 2006, et seulement 30% des offres sont pour des contrats à durée indéterminée.

L'étude des principaux secteurs d'activité montre que 15,9% des offres déposées sont issues du "Bâtiment, des travaux publics et de l'extraction", 13,2% des "Transport et de la logistique", 13,0% des "Services administratifs et commerciaux", 9,9% de la "Mécanique, de l'électricité et de l'électronique", 8,8% des "Services aux personnes et à la collectivité" et 7,6% de l'"Industries hôtelière". L'ensemble de ces secteurs représente 68,4% du total des offres déposées en 2007.

Évolution des nouvelles offres déposées



Source : Institut de Développement des Compétences/Observatoire Emploi-Formation