

AGRICULTURE

Résultats contrastés

La filière animale présente des résultats à la hausse tant pour la production bovine que porcine. La filière végétale s'en sort également plutôt bien malgré des conditions climatiques défavorables au 4^e trimestre qui ont nui notamment aux letchis, aux squashes et aux pommes de terre, et maintenu jusqu'à la fin de l'année le prix des légumes à un niveau élevé.

Après 2 années consécutives de baisse, la **production bovine** repart à la hausse en 2007 (3 131 tonnes, soit +4,6% sur un an), stimulée par les mesures prises en faveur de la filière. Les importations sont relativement stables en volume (+0,9%) alors qu'elles augmentent de 14,0% en valeur (796 millions de F.CFP en 2007 contre 698 millions en 2006). Les ventes totales de viande bovine sont en hausse de 6,9% en un an : 4 255 tonnes en 2007 après 3 979 tonnes en 2006.

La production locale de **viande porcine**, avec 2 069 tonnes en 2007, présente un accroissement de 5,3%, tandis que les importations ont diminué en volume (-4,5%) mais ont augmenté en valeur (+5,9%). Les ventes totales de porc présentent une hausse annuelle de 7,4%.

Les abattages de **viande de cerf** enregistrent une baisse en volume de 5,2%, avec un total de 8 134 têtes abattues par l'OCEF pour un poids total de 235 tonnes. Les ventes sur les marchés officiels sont également en recul : -12,6% en un an (153 tonnes contre 175 tonnes en 2006). Compte tenu de l'importance du marché parallèle, et du plan de régulation des surpopulations cervidés, ces chiffres restent peu représentatifs.

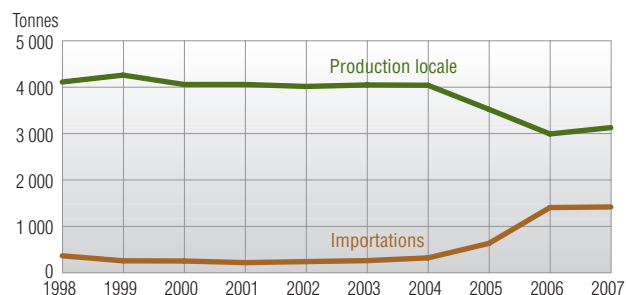
Ventes locales et exportations de cerfs

	2006	2007	Variation
Exportations de cerfs			
Viande de cerf	73	69	-5,5
Animaux vivants (Nbre)	-	-	-
Ventes locales*	175	153	-12,6

* Marchés officiels

Sources : OCEF, DAVAR, Direction Régionale des Douanes Unités : tonne, %

Évolution de la filière bovine



Sources : DAVAR, Direction Régionale des Douanes, OCEF

Au niveau de la **viande ovine**, la production est provisoirement établie à 7,1 tonnes de carcasses (pour 4,4 millions de F.CFP), soit une stabilité par rapport à 2006. La production locale de viande ovine est donc très faible comparée aux importations, qui s'élèvent à 528 tonnes (-10,8% en volume sur un an).

La production provisoire de **viande caprine** s'élève à 3,0 tonnes en 2007, après 2,7 tonnes en 2006.

Enfin, les importations de **viande de volaille** s'élèvent à 8 522 tonnes en 2007, soit 19,2% de plus qu'en 2006. En corrélation avec cette hausse, les importations en valeur ont augmenté de 23,8%. Par ailleurs, 15 tonnes de lapins ont été importées en 2007 contre 14 tonnes en 2006.

Les données relatives aux importations de **miel** indiquent que 3,6 tonnes ont été importées, soit une forte hausse en volume de 24,1% mais une stabilité en valeur.

5 753 tonnes de **fruits** ont été déclarées commercialisées lors des enquêtes mensuelles de la DAVAR en 2007, soit 3,5% de plus qu'en 2006. Dans le détail, peu d'évolu-

Production et importations de viande (abattages contrôlés de l'OCEF et des bouchers de l'intérieur)

	2006	2007	Variation
Viande bovine			
Production	2 992	3 131	4,6
Importations	1 406	1 419	0,9
Viande porcine			
Production	1 965	2 069	5,3
Importations	379	362	-4,5
Viande ovine			
Production	7	7	0,0
Importations	592	528	-10,8
Volaille			
Production	903	nd	///
Importations	7 149	8 522	19,2
Cervidés			
Production	248	235	-5,2

Sources : DAVAR, Direction Régionale des Douanes, OCEF Unités : tonne, %

tions sont notables, hormis pour les letchis dont les quantités mises sur le marché ont été divisées par 7 entre 2006 et 2007, la saison 2007 ayant été catastrophique pour la filière. 70,0% des fruits émanent de la province Sud, 26,9% du Nord et 3,1% des îles. Les ventes enregistrées au marché de gros en 2007 sont en revanche en recul de 10,0% sur un an. Les importations de fruits ont fortement augmenté, en volume (+17,9%) comme en valeur (+11,9%). Il est à noter que les pommes représentent la moitié des importations en volume.

Au niveau des **légumes** (frais et oignons), l'enquête mensuelle de la DAVAR révèle que 7 951 tonnes ont été commercialisées en 2007, soit une forte progression de 17,5% par rapport à 2006, due à l'excellente campagne 2006/2007 des oignons secs.

La commercialisation au marché de gros est également en hausse, de 11,1%. Après 3 très bons trimestres, les résultats du 4^e trimestre ont pâti de mauvaises conditions météorologiques qui ont été fortement préjudiciables aux récoltes d'oignons, de tomates, de carottes et de choux, faisant de surcroît gonfler les cours de nombreux légumes du fait de leur rareté sur les étals.

Les fréquents épisodes pluvieux qui ont affecté une partie des récoltes ont notamment nui à la production de **squashes** (-58,4% en un an) et ont, de fait, réduit les exportations de la filière : 1 114 tonnes en 2007 contre 2 710 en 2006.

En ce qui concerne les **pommes de terre**, également touchées par les fortes pluies, seules 730 tonnes ont été produites localement, contre 2 266 en 2006. Au niveau de la commercialisation, la bonne campagne 2006 a toutefois permis de réduire les importations 2007, qui s'élèvent à 479 tonnes, soit une forte diminution de 52,2% en un an.

21 tonnes de **café vert** ont été récoltées en 2007, soit -16,0% sur douze mois. Les importations se

Production et importations de la filière végétale

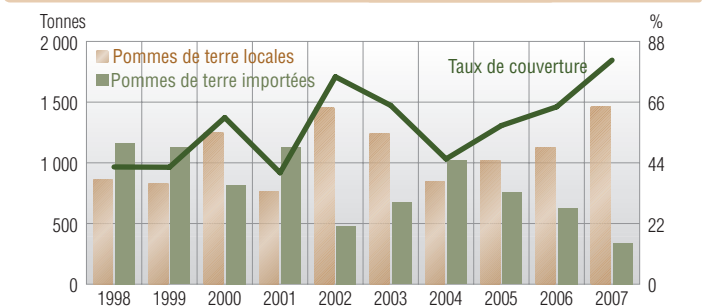
	2006	2007	Variation
Fruits			
<i>Production marchande</i>	5 560	5 753	3,5
dont commercialisation au Marché de Gros	2 710	2 439	-10,0
<i>Importations</i>	3 128	3 689	17,9
Légumes (yc oignons)			
<i>Production marchande</i>	6 766	7 951	17,5
dont commercialisation au Marché de Gros	4 458	4 944	10,9
<i>Importations</i>	1 851	1 532	-17,2
Squashes			
<i>Production marchande</i>	2 743	1 141	-58,4
dont commercialisation au Marché de Gros	33	27	-18,7
dont exportations	2 710	1 114	-58,9
Tubercules tropicaux			
<i>Production marchande</i>	366	420	14,8
dont commercialisation au Marché de Gros	230	274	19,1
Pommes de terre			
<i>Production locale*</i>	2 266	730	-67,8
Importations	1 002	479	-52,2
Céréales			
<i>Production locale</i>	3 956	5 741	45,1
Importations	42 248	40 079	-5,1
Café			
<i>Production locale</i>	25	21	-16,0
Importations	636	748	17,6

* Achats de l'OCEF, non compris les pommes de terre nouvelles

Sources : DAVAR, Direction Régionale des Douanes, ERPA, Chambre d'Agriculture, OCEF

Unités : tonne, %

Commercialisation locale des pommes de terres fraîches



Sources : OCEF, Marché de Gros, Direction Régionale des Douanes

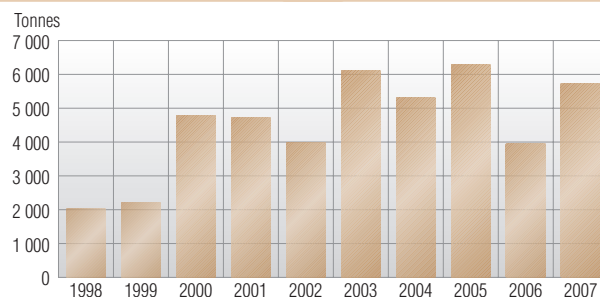
sont élevées à 1 356 tonnes équivalent café vert, soit 18,9% de plus qu'en 2006.

En 2007, 129 tonnes de **coprah** ont été produites, soit 5,8% de

moins qu'en 2006. Toutefois, le prix d'achat du coprah ayant été revalorisé au 1^{er} février 2007, la valeur de la production qui s'élève à 9 millions de F.CFP, est en augmentation de 5,9% par rapport à 2006 (8,5 millions).

Avec 5 741 tonnes, la production de **céréales** (maïs uniquement) a fortement progressé : +45,1% comparée à 2006, considérée comme une très mauvaise année, mais n'atteint toutefois pas le record de 2005 (6 290 tonnes). Les importations, avec 40 117 tonnes, ont diminué de 5,1% en volume mais ont progressé de 9,2% en valeur (1,5 milliard en 2007 contre 1,3 milliard en 2006).

Évolution de la production de céréales



Source : DAVAR