

VOYAGES DES CALÉDONIENS

Franchissement du seuil des 100 000 voyages

Profitant d'une conjoncture économique bien orientée, les Calédoniens ont battu un nouveau record de voyages en 2006, principalement vers leurs destinations fétiches et majoritairement pendant les vacances scolaires.

Avec 100 170 voyages effectués hors du territoire en 2006, les résidents calédoniens ont battu un nouveau record (+4,5% sur un an) et franchi la barre symbolique des 100 000. La durée moyenne de séjour hors du territoire augmente légèrement et s'établit à 23,8 jours (contre 23,2 jours en 2005), avec des durées variables selon les destinations. Ainsi, les voyages au Vanuatu sont les plus courts avec 8 jours en moyenne, tandis que les Calédoniens restent en moyenne 14 jours environ en Australie comme en Nouvelle-Zélande. Près de 20% du total des voyages ont une durée comprise entre 15 et 29 jours.

Comme de coutume, la saisonnalité des voyages reste très marquée, avec plus du quart des retours se situant en janvier et février (26,1%). Le mois de février, période de la rentrée des grandes vacances scolaires, regroupe à lui seul 14 678 retours, soit près de 15% du total. Ce pic de retours en début d'année est particulièrement marqué pour les principales destinations comme l'Australie, la France et, dans une moindre mesure, la Nouvelle-Zélande. Pour le reste de l'année, on note des pics en juin, septembre et novembre, aux alentours des 8 500 - 9 000 retours, correspondant également

Évolution annuelle des voyages des Calédoniens




Source : ISEE "Enquête passagers"

aux dates des vacances scolaires.

En 2006, les motifs de séjour des résidents hors du territoire, indiqués sur les fiches distribuées au retour à Tontouta, regroupent une majorité de "vacances" (39,5%),

suivie de "visites à la famille et aux amis" (7,7%), et "affaires, travail" (4,8%) ; ces données sont cependant à relativiser dans la mesure où elle ne concernent qu'un peu plus de la moitié des réponses données.

Durée de séjour des Calédoniens hors du territoire en 2006



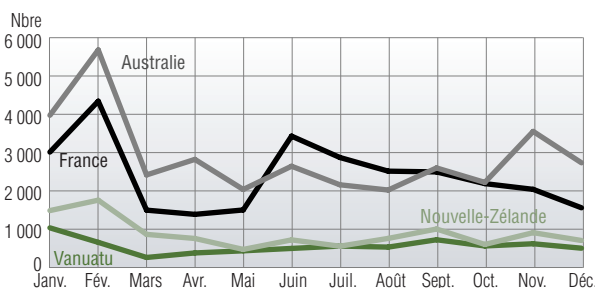
Source : ISEE "Enquête passagers"

Premier pays visité par les Calédoniens, l'Australie a attiré 35 875 résidents en 2006, soit plus du

tiers du total des voyages (35,8%). La destination est quasiment stable en 2006 (+1,2%), alors qu'elle connaissait un mouvement de hausse continue depuis des années et avait gagné près de 11 000 visiteurs calédoniens en 5 ans. Plus du quart (27,5%) des voyages vers cette destination sont concentrés en janvier et février, pendant les congés scolaires.

Deuxième destination par ordre d'importance, la France métropolitaine frôle la barre des 30 000 voyages (29 801) et présente un accroissement annuel de 6,1%.

Retours mensuels des Calédoniens par principal pays visité en 2006



Source : ISEE "Enquête passagers"

Les voyages vers cette destination présentent également une grande saisonnalité avec un quart des retours pendant les deux premiers mois de l'année et une augmentation entre juin et septembre, correspondant aux vacances scolaires calédoniennes et à l'été métropolitain.

Australie et Métropole représentent les deux tiers des flux du total des voyages des résidents calédoniens à l'extérieur du territoire en 2006, comme lors des années précédentes.

Enfin, les Calédoniens ont voyagé en **Nouvelle-Zélande** (+11,1% avec 11 394 voyages en 2006), en été (janvier et février) mais également en septembre (retour des séjours de sport d'hiver) et au **Vanuatu** (7 533 voyages, soit +5,1% sur un an).

Les destinations **asiatiques** tirent également leur épingle du jeu, avec 3 700 voyageurs en 2006 contre 3 334 en 2005 (+11,0%), tandis que l'**Amérique** connaît un net ralentissement (-15,9%).

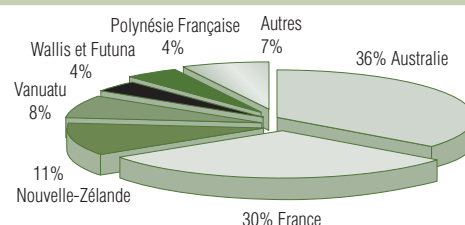
Retours des résidents par principal pays visité

	2005	2006	Variation
France	28 083	29 801	6,1
Autres pays d'Europe	431	561	30,2
Australie	35 463	35 875	1,2
Nouvelle-Zélande	10 256	11 394	11,1
Vanuatu	7 168	7 533	5,1
Polynésie française	4 083	4 449	9,0
Wallis et Futuna	4 262	3 972	-6,8
Fidji	741	1 002	35,2
Autres pays d'Océanie	238	282	18,5
Japon	791	938	18,6
Indonésie	850	758	-10,8
Thaïlande	480	553	15,2
Vietnam	430	456	6,0
Autres pays d'Asie	783	995	27,1
Afrique	394	385	-2,3
États-Unis	827	602	-27,2
Autres pays d'Amérique	542	591	9,0
Autres	37	23	-37,8
Total	95 859	100 170	4,5

Source : ISEE "Enquête passagers"

Unités : nbre, %

Retour des résidents par principal pays visité en 2006



Source : ISEE "Enquête passagers"