

## MARCHÉ DU TRAVAIL

### Forte baisse de la demande d'emploi

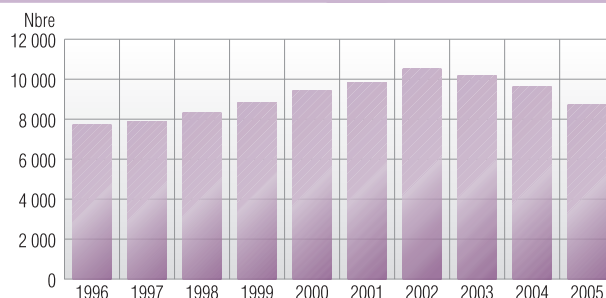
Le nombre de demandeurs d'emploi en fin de mois diminue pour la troisième année consécutive.

**E**n moyenne sur l'année 2005, 8 725 demandeurs d'emploi étaient inscrits chaque fin de mois dans les services et établissements provinciaux de l'emploi, soit 9,4% de moins qu'en 2004 (9 632 demandeurs d'emploi en fin de mois en moyenne).

Cette baisse reste dans la lignée de celles observées en 2003 et 2004 (respectivement -3,1% et -5,4%), et traduit le recul de la demande d'emploi sur du long terme. Ainsi, la demande d'emploi en fin de mois retrouve le niveau de 1998 (8 321 demandeurs d'emploi en moyenne) et affiche un recul de 17,0% par rapport à 2002, année où la demande en fin de mois atteignait son niveau le plus élevé : 10 511 demandeurs d'emploi en moyenne chaque fin de mois.

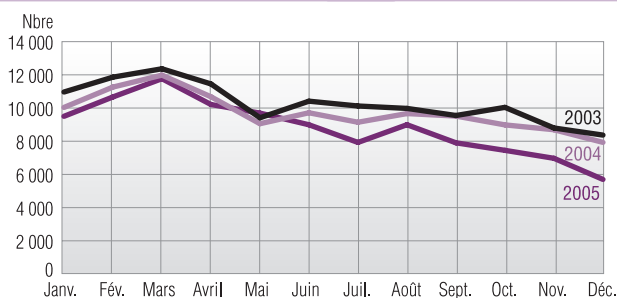
Malgré cette baisse, l'évolution mensuelle de la demande d'emploi présente en 2005 la même tendance que celle observée traditionnellement. Un pic a ainsi été observé en mars, au moment de la rentrée scolaire,

Évolution de la demande d'emploi  
(moyenne annuelle des demandeurs en fin de mois)



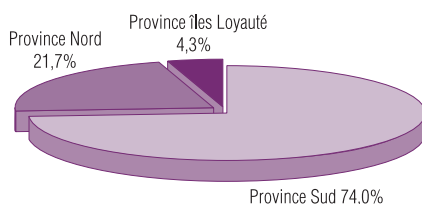
Source : Agence Pour l'Emploi/Observatoire Emploi-Formation

Évolution mensuelle de la demande d'emploi  
(stock de demandeurs en fin de mois)



Source : Agence Pour l'Emploi/Observatoire Emploi-Formation

Répartition géographique des demandeurs  
d'emploi en 2005 (demande en fin de mois)



Source : Agence Pour l'Emploi/Observatoire Emploi-Formation

avec un nombre de demandeurs en fin de mois supérieur à 10 000 (mais ils frôlaient les 12 000 en 2002 et 2003), suivi d'une décline plus ou moins régulière, pour s'achever par une forte baisse en décembre, à l'approche des grandes vacances, particulièrement marquée cette année (seulement 5 610 demandeurs inscrits fin décembre).

Ces demandeurs étaient répartis à hauteur de 74,0% en province Sud, 21,7% en province Nord et à 4,3% en province des îles Loyauté.

Si la baisse annuelle du nombre de demandeurs d'emploi est constatée dans les trois provinces, elle est proportionnellement plus forte dans les îles Loyauté (-32,6% avec 183 demandeurs de moins), que dans le Nord (-11,2% avec 238 demandeurs de moins) et dans le Sud (-7,0% avec 907 demandeurs de moins).

### •••• Définitions ••••

#### Demandeurs d'emploi :

L'Agence Pour l'Emploi (APE) considère comme demandeur d'emploi toute personne à la recherche d'un emploi et inscrite dans les services et établissements provinciaux de l'emploi. La Demande d'Emploi en Fin de Mois (DEFM), correspondant aux demandeurs qui ont une demande en cours à l'APE au dernier jour du mois, constitue un indicateur conjoncturel indispensable à l'analyse économique.

Ce demandeur d'emploi au sens de l'APE ne doit pas être confondu avec le chômeur au sens du recensement.

#### Chômeur au sens du recensement :

En Nouvelle-Calédonie, les chômeurs au sens du recensement de la population sont les personnes de 14 ans et plus qui se sont déclarés chômeurs et à la recherche d'un emploi, sans être forcément inscrits à l'APE. Les chiffres du recensement de 2004 n'étant pas encore intégralement exploités, ceux de 1996 sont les derniers disponibles avec 15 018 chômeurs et un taux de chômage (chômeurs divisés par la population active) de 18,6% pour l'ensemble de la Nouvelle-Calédonie.

Cette définition du chômeur au sens du recensement est assez proche de celle du chômeur au sens du BIT.

#### Chômeur au sens du BIT :

En application de la définition internationale adoptée en 1982 par le Bureau International du Travail (BIT), un chômeur est une personne en âge de travailler (15 ans ou plus) qui répond simultanément à trois conditions :

- être sans emploi, c'est-à-dire ne pas avoir travaillé, ne serait-ce qu'une heure, durant une semaine de référence ;
- être disponible pour prendre un emploi dans les 15 jours ;
- chercher activement un emploi ou en avoir trouvé un qui commence ultérieurement, sans être forcément inscrit à l'APE.

Sur ces trois dernières années (depuis 2002), le nombre de demandeurs en fin de mois a ainsi diminué de 50,1% sur la province des îles Loyauté, de 16,1% en province Nord, et de 13,9% en province Sud.

Le nombre de femmes inscrites en fin de mois (5 049) a proportionnellement moins baissé par rapport à 2004 (-7,6%) que le nombre d'hommes (-11,8% avec 3 676 en moyenne chaque mois en 2005).

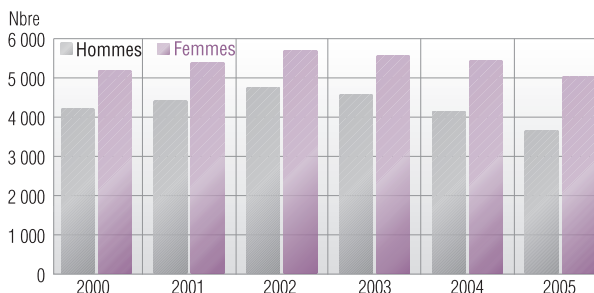
Ainsi, la part des femmes dans les demandeurs d'emploi s'est encore accrue en 2005, atteignant 57,9% (contre 56,7% en 2004, 54,9% en 2003, et 54,5% en 2002).

Au niveau de l'offre, ce sont 5 519 nouvelles offres d'emploi qui ont été déposées à l'Agence Pour l'Emploi sur l'ensemble de l'année 2005, soit une moyenne de 460 offres par mois et une hausse des dépôts de 6,8% en un an.

Le nombre d'offres proposées par l'APE en 2005 est le deuxième meilleur résultat observé sur une longue période, après celui de l'année 2003 (5 827 offres).

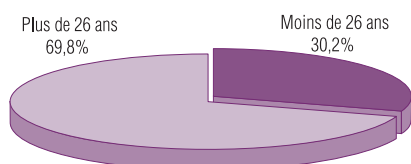
En effet, sur les 10 dernières

### Évolution des demandeurs d'emploi selon le sexe (demande en fin de mois)



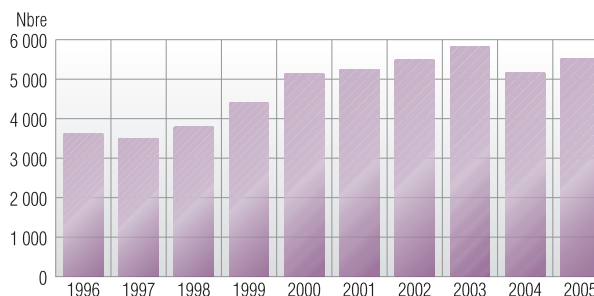
Source : Agence Pour l'Emploi/Observatoire Emploi-Formation

### Répartition par âge des demandeurs d'emploi en 2005 (demande en fin de mois)



Source : Agence Pour l'Emploi/Observatoire Emploi-Formation

### Évolution des nouvelles offres déposées par l'APE



Source : Agence Pour l'Emploi/Observatoire Emploi-Formation

années, le nombre d'offres d'emploi déposées s'est élevé à 4 773 en moyenne chaque année, soit 398 par mois.

### Offres et demandes d'emploi\*

	Province îles Loyauté		Province Nord		Province Sud		Nouvelle-Calédonie	
	2004	2005	2004	2005	2004	2005	2004	2005
<b>Demande d'emploi</b> (moyenne annuelle)								
Demandeurs en fin de mois	561	378	2 131	1 893	6 940	6 454	9 632	8 725
Nouveaux demandeurs au cours du mois	262	nd	842	nd	3 084	nd	4 188	3 805
Demandeurs sortis au cours du mois	195	nd	635	nd	2 370	nd	3 200	3 246
<b>Offre d'emploi**</b> (cumul annuel)								
Nouvelles offres déposées	nd	nd	nd	nd	nd	nd	5 169	5 519
Offres sorties au cours du mois	nd	nd	nd	nd	nd	nd	6 835	6 646

\*Suite à la mise en place d'un nouveau logiciel en avril 2004, certaines statistiques du marché du travail ne sont pas disponibles

\*\* Certaines offres non localisées sont comptabilisées dans le total "Nouvelle-Calédonie".

Source : Agence Pour l'Emploi/Observatoire Emploi Formation

Unité : nbre