

8-CONSOMMATION-CONDITIONS DE VIE

Les Calédoniens voyagent à l'international trois fois plus en 2015 qu'il y a vingt-cinq ans. L'enquête passagers dénombre en effet 127 000 retours de voyages hors du territoire en 2015 au lieu de 43 000 en 1990. C'est surtout à partir du début des années 2000 que le nombre de voyages a fortement progressé. Support de ce développement, l'aéroport international de la Tontouta accueille depuis 2007 plus de voyageurs résidents que de touristes de l'extérieur. Cette croissance intense atteint un maximum en 2010 avec plus de 130 000 voyages. Le marché local recule ensuite au cours des trois années suivantes. D'une part, l'aide à la **continuité territoriale** instaure des critères plus restrictifs pour les séjours en Métropole. Le nombre de passagers aidés chute ainsi de 11 000 en 2010 à 3 100 en 2011. D'autre part, le niveau élevé du dollar australien dissuade également certains voyageurs potentiels. Depuis 2014, le nombre de voyages connaît à nouveau une croissance soutenue.

Avec 45 900 retours, l'Australie a été la destination favorite des Calédoniens en 2015. Le pays-continent voisin a en effet attiré plus d'un voyage sur trois. L'ouverture de la ligne Nouméa-Melbourne, conjuguée à la baisse du dollar australien début 2013, a séduit la clientèle locale. Le nombre de voyages en France diminue encore pour la cinquième année consécutive (31 000 départs en 2015, contre 41 000 en 2010). Le nombre de touristes calédoniens en Nouvelle-Zélande a doublé en douze ans. Environ 18 700 Calédoniens ont choisi cette destination en 2015, soit un voyageur sur sept. La Nouvelle-Zélande conforte ainsi sa position au 3^e rang des destinations préférées devant le Vanuatu (12 100), Wallis et Futuna (6 600), la Polynésie Française (3 950), le Japon, les USA, Fidji, l'Indonésie et la Thaïlande.

Les **voyages des Calédoniens** sont rythmés essentiellement par le calendrier scolaire et présentent une saisonnalité très marquée. Un tiers des voyages se concentrent sur la période de décembre à février. La durée de séjour hors du territoire, constatée en janvier 2016, est de trois semaines en moyenne. Elle oscille entre 7 jours pour le Japon, 9 jours pour la Nouvelle-Zélande, 12 jours pour l'Australie et 37 jours pour la Métropole.

► **Enquête passagers.** Les statistiques relatives aux voyages des Calédoniens sont calculées à partir d'une "enquête passagers", anonyme, confidentielle et permanente, menée au travers de fiches distribuées aux passagers des vols internationaux à leur arrivée à Tontouta. (voir 23.2).

► **Continuité territoriale.** L'aide à la continuité territoriale (aussi appelée aide au passage aérien) est octroyée par l'Etat depuis 2003 aux résidents habituels en Nouvelle-Calédonie se déplaçant entre la Nouvelle-Calédonie et le territoire métropolitain et remplissant certaines conditions de ressources.

L'Etat, qui a mis en place ces mesures, en a confié la gestion à la direction de l'Aviation civile. Le fonds de continuité territoriale mis en place par l'Etat permet de financer trois types d'aide :

- l'aide à la continuité territoriale (ACT) pour tous publics ;
- le passeport-mobilité études (PME) pour les étudiants et les lycéens pour leur permettre de poursuivre leurs études lorsque le cursus désiré n'est pas accessible en Nouvelle-Calédonie ;
- le passeport-mobilité formation professionnelle (PMFP) pour favoriser l'accès à l'emploi des personnes ayant un projet d'insertion professionnelle.

► **Voyages des Calédoniens.** Les statistiques présentées dans cette rubrique font état du nombre total de voyages effectués et non du nombre de personnes ayant voyagé. Ainsi, une personne effectuant plusieurs voyages la même année sera comptabilisée plusieurs fois. Par ailleurs, "Calédonien" est utilisé ici pour désigner les habitants ou résidents de Nouvelle-Calédonie.

SOURCE [1] ISEE, Enquête passagers.

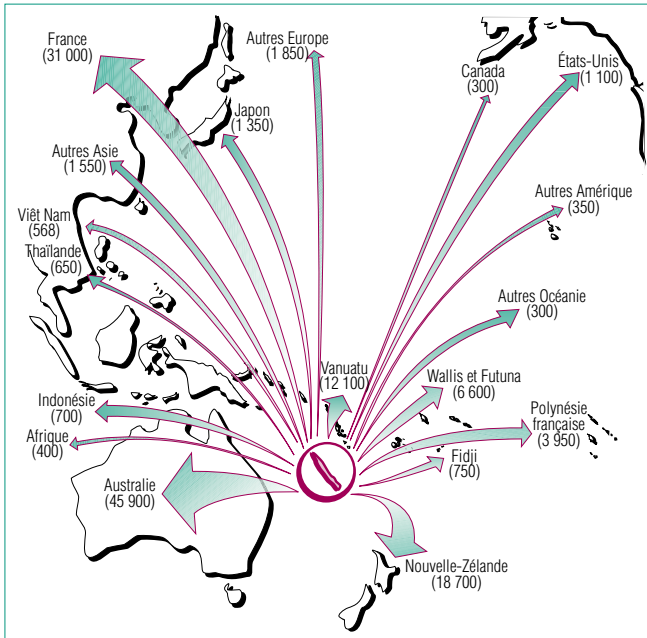
VOIR AUSSI

Enquête passagers : www.isee.nc

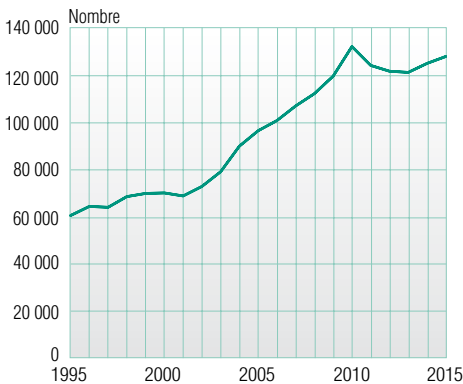
Aide à la continuité territoriale vers la métropole : www.aviation-civile.nc

8.3 VOYAGES DES CALÉDONIENS

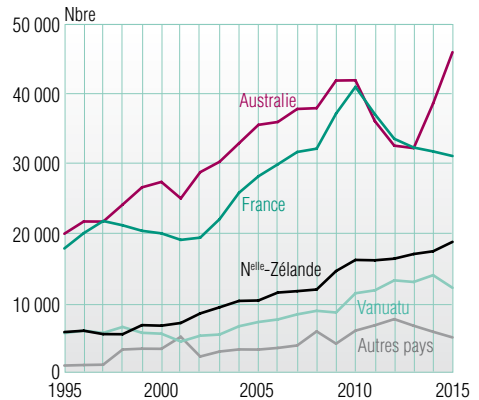
Voyages des Calédoniens par principal pays visité en 2015 [1]



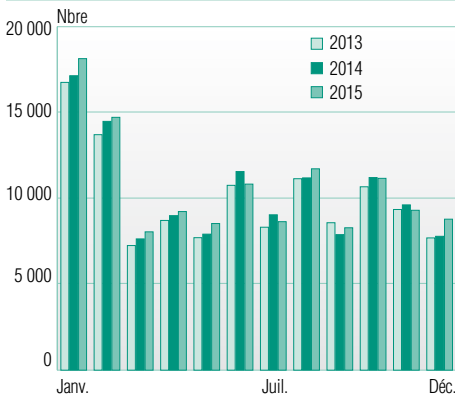
Évolution des voyages des Calédoniens par année [1]



Évolution des voyages des Calédoniens par principal pays visité [1]



Retours de voyages des Calédoniens par mois en 2013, 2014 et 2015 [1]



Voyages des Calédoniens par principal pays visité [1]

	1990	1995	2000	2005	2010	2015
France	10 748	17 724	19 889	28 083	40 913	30 990
Australie	13 598	19 836	27 271	35 463	41 858	45 887
Nouvelle-Zélande	4 154	5 725	6 639	10 256	16 076	18 668
Vanuatu	3 926	5 570	5 489	7 168	11 292	12 075
Polynésie Française	3 247	3 564	3 232	4 083	4 129	3 938
Wallis et Futuna	2 184	2 578	2 737	4 262	4 606	6 564
Asie	3 386	3 982	904	3 334	6 781	4 268
Autres pays	1 448	921	3 316	3 210	5 925	4 956
Total	42 691	59 900	69 477	95 859	131 580	127 346

Unité : nombre