

21-INDUSTRIE-CONSTRUCTION

En 2010, 2 300 entreprises inscrites au **RIDET** appartiennent au secteur de l'industrie (hors mine, **métallurgie du nickel** et **construction**). Ce secteur emploie 4 400 salariés.

La plupart des entreprises industrielles sont de petites unités : 80% n'ont aucun salarié et seulement 2% ont plus de 20 salariés.

85% des entreprises industrielles se situent en province Sud. Même si le nombre d'entreprises industrielles a fortement progressé en province Nord (+40% en cinq ans), elles ne sont encore que 10,5% dans cette province, et 4,5% en province des îles Loyauté.

En 2007, les entreprises industrielles contribuaient pour 5% au PIB. Les activités industrielles sont réparties en deux grandes catégories : l'industrie agro-alimentaire et l'**industrie manufacturière**. C'est l'industrie manufacturière qui soutient particulièrement l'économie. En effet, la part de richesse créée par cette branche est prépondérante par rapport à celle de l'industrie agro-alimentaire. Par ailleurs, les entreprises manufacturières regroupent 85% des industries du territoire et 57% des salariés de l'industrie.

Les collectivités locales ont engagé depuis plusieurs années des politiques de soutien à l'industrie calédonienne et mis en place des outils variés.

Compétente en matière de commerce extérieur, la Nouvelle-Calédonie a choisi de se protéger de la concurrence ses entreprises industrielles afin de compenser le handicap dû à l'étroitesse de son marché intérieur. La production industrielle locale bénéficie ainsi de protections tarifaires avec des taxes spécifiques sur les importations concurrentes aux productions locales et des exonérations sur les matières premières importées. Elle bénéficie également de restrictions quantitatives sur une liste de produits votée chaque année par le gouvernement. Ces produits sont alors soumis à une importation interdite ou limitée. Les provinces, compétentes en matière de développement économique, ont également instauré des aides financières multiples pour les investissements et l'exploitation des entreprises. L'industrie de Nouvelle-Calédonie tire partie également du soutien d'autres organismes par le biais d'**aides au développement**.

► **RIDET**. Voir 16.2.

► **Métallurgie du nickel**. Voir 19.3.

► **Construction**. Voir 21.2.

► **Industrie manufacturière**. Elle regroupe la fabrication d'équipements électriques, électroniques, informatiques, la fabrication de machines, de matériels de transport, l'habillement et d'autres produits industriels.

► **Aides au développement**. Voir chapitre 15.

SOURCES [1] ISEE, Comptes économiques. [2] ISEE, Répertoire RIDET.

VOIR AUSSI

Fédération des Industries de Nouvelle-Calédonie : www.finc.nc

Chambre de commerce et d'industrie : www.cci.nc

Code des investissements et des aides à la création de micro-entreprises (CAFI) : www.province-sud.nc

Code de développement de la province Nord : www.province-nord.nc

Code de développement de la province des îles Loyauté

Entreprises de Nouvelle-Calédonie, 2011, CEROM

21.1 INDUSTRIES MANUFACTURIÈRE ET AGRO-ALIMENTAIRE

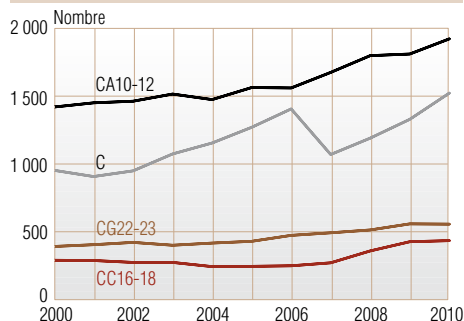
Production et valeur ajoutée dégagée par l'industrie* [1]

	Industrie manufacturière			Industrie agro-alimentaire		
	2005	2006	2007	2005	2006	2007
Production (P)	54 359	68 058	72 274	30 599	32 217	34 258
Consommation intermédiaire (CI)	34 020	43 432	45 795	19 754	20 876	22 527
Valeur ajoutée (VA= P-CI)	20 339	24 626	26 479	10 845	11 342	11 731
Part dans le PIB	3,4	3,7	3,4	1,8	1,7	1,5

* Hors mine, métallurgie et construction.

Unités : million de F.CFP, %

Évolution du nombre de salariés dans l'industrie manufacturière par principales activités* [2]

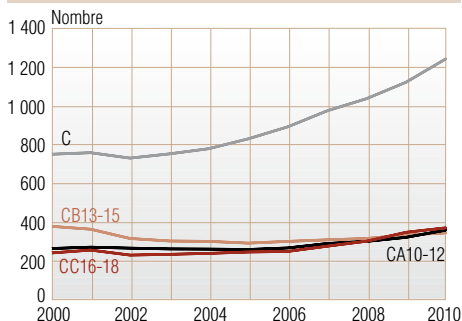


* Au 31 décembre, hors mine, métallurgie et construction.

CA10-12 : fabrication de denrées alimentaires, de boissons et de produits à base de tabacs. CB13-15 : fabrication de textiles, industries de l'habillement, industrie du cuir et de la chaussure.

CG22-23 : fabrication de produits en caoutchouc et en plastique. CC16-18 : travail du bois, industries du papier et imprimerie. C : autres, dont réparation et installation de machines et d'équipements.

Évolution du nombre d'entreprises dans l'industrie manufacturière par principales activités* [2]



Les entreprises industrielles* par activité détaillée et par province en 2010 [2]

	Province Iles Loyauté		Province Nord		Province Sud		Nouvelle-Calédonie	
	Entreprises	Salariés	Entreprises	Salariés	Entreprises	Salariés	Entreprises	Salariés
Fabrication de denrées alimentaires, de boissons et de produits à base de tabacs	43	29	54	116	265	1 775	362	1 920
Fabrication de textiles, industries de l'habillement, industrie du cuir et de la chaussure	24	-	39	-	285	197	348	197
Travail du bois, industries du papier et imprimerie	11	-	42	18	321	409	374	428
Industrie chimique	4	17	2	-	35	159	41	176
Fabrication de produits en caoutchouc et en plastique	2	-	22	65	85	486	109	550
Fabrication de produits informatiques, électroniques et optiques	1	-	2	4	25	124	28	128
Fabrication d'équipements électriques	-	-	1	-	17	39	18	39
Fabrication de machines et équipements	-	-	1	7	8	71	9	78
Fabrication de matériels de transport	-	-	1	-	31	27	32	27
Autres industries manufacturières ; réparation et installation de machines et d'équipements	20	-	81	77	910	799	1 011	875
Total	105	46	245	287	1 982	4 084	2 332	4 417

* Hors mine, métallurgie et construction.

Unité : nombre

Les entreprises industrielles* par tranche de salariés en 2010 [2]

	0 sal.	1 à 9 sal.	10 à 19 sal.	+ de 20 sal.	Total
Fabrication de denrées alimentaires, de boissons et de produits à base de tabacs	221	85	36	20	362
Fabrication de textiles, industries de l'habillement, industrie du cuir et de la chaussure	326	15	2	5	348
Travail du bois, industries du papier et imprimerie	322	41	7	4	374
Industrie chimique	22	14	2	3	41
Fabrication de produits en caoutchouc et en plastique	60	30	12	7	109
Fabrication de produits informatiques, électroniques et optiques	13	12	2	1	28
Fabrication d'équipements électriques	11	6	1	-	18
Fabrication de machines et équipements	4	3	1	1	9
Fabrication de matériels de transport	22	10	-	-	32
Autres industries manufacturières ; réparation et installation de machines et d'équipements	876	113	10	12	1 011
Total	1 877	329	73	53	2 332

* Hors mine, métallurgie et construction.

Unité : nombre

21-INDUSTRIE-CONSTRUCTION

Le **secteur de la construction** a un poids important dans l'économie calédonienne, avec 8% du PIB en 2007 et près de 15% de l'emploi salarié en 2010 (8 400 salariés fin 2010). La progression des ventes de ciment, particulièrement pour les gros ouvrages du BTP, atteste également de la bonne santé du secteur. Les prévisions sont toutefois moins favorables pour 2011.

Le secteur de la construction s'est développé à partir du milieu des années 60 avec le **boom du nickel** qui avait entraîné une demande accrue en logements.

Vers le début des années 90, l'activité de la construction a bénéficié de la progression des investissements liée aux Accords de Matignon. À la faveur de la **provincialisation**, de nombreux chantiers publics se sont ainsi développés : équipements provinciaux, réseaux routiers, écoles, infrastructures médicales..., accompagnés d'initiatives privées (constructions d'habitations individuelles ou collectives), principalement concentrées dans le Grand Nouméa. Par ailleurs, les **contrats de développement** entre l'État, les provinces et les communes se sont notamment attachés au développement de l'**habitat social**.

À partir de 1996, la conjoncture du secteur, plus maussade, a été redynamisée par les mesures conjoncturelles d'incitation fiscale votées par le congrès et par les mesures de **défiscalisation**, avec la construction d'immeubles d'habitation, d'hôtels et de résidences hôtelières.

Depuis le début des années 2000, l'activité de la construction est restée soutenue, tirée par les équipements ou grands chantiers collectifs tels que l'aérogare de Tontouta ou plus récemment le Médipôle et surtout par l'habitat, comme en témoigne la progression spectaculaire de l'encours des crédits à l'habitat des ménages. L'habitat est favorisé par la mise en œuvre de programmes de construction dans le secteur social, de lotissements dans l'agglomération et par la poursuite de la demande en logements des particuliers. Les chantiers de "l'usine du Sud" d'abord, et de "l'usine du Nord" ensuite, et tout le développement induit des infrastructures autour de VKP, contribuent également à l'activité du secteur. Ainsi, en cinq ans, le nombre d'entreprises du secteur de la construction a été multiplié par 1,5 en province Sud et par 2 en province Nord.

► **Secteur de la construction.** Au sens de la Nomenclature des Activités Françaises (NAF) (voir 16.2) révision 2, le secteur de la construction regroupe les activités suivantes :

- démolition et préparation de sites (terrassements, forages, sondages...),
- construction d'ouvrages (bâtiments, routes, réseaux et lignes, ouvrages de génie civil...),
- travaux d'installation (électrique, plomberie...)
- travaux de finition,
- autres travaux de construction spécialisés,
- promotion immobilière.

► **PIB.** Voir 12.1 et 2.

► **Boom du nickel.** Voir 19.4.

► **Provincialisation.** La mise en place des provinces et la large décentralisation des pouvoirs et des compétences qui en a découlé, ont fait de ces trois collectivités territoriales les moteurs des réformes de rééquilibrage du territoire. Le développement économique et le droit de l'urbanisme et de la construction sont en effet du ressort des provinces.

► **Contrats de développement.** Voir 15.2.

► **Habitat social.** Voir 7.5.

► **Défiscalisation.** Voir 15.2.

SOURCES [1] ISEE, Comptes économiques. [2] ISEE, Répertoire RIDET. [3] HOLCIM. [4] DRDNC. [5] IEOM. [6] CELECOBTP.

VOIR AUSSI

CELECOBTP : www.celecobtp.asso.nc

21.2 CONSTRUCTION

Production et valeur ajoutée dégagée par la branche BTP [1]

	2005	2006	2007
Production (P)	127 811	152 892	171 143
Consommation intermédiaire (CI)	79 032	90 755	105 343
Valeur ajoutée (VA= P-CI)	48 779	62 137	65 799
Part dans le PIB	8,2	9,4	8,6

* Hors mine, métallurgie et construction.

Unités : million de F.CFP, %

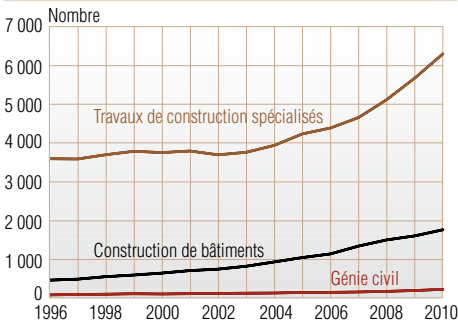
Permis de construire délivrés (tous types de construction, dont habitations) [6]

	2007	2008	2009	2010
Province Sud (hors GN)	151	98	24	128
Grand Nouméa	1 260	1 171	1 078	1 213
dont : Nouméa	460	495	420	521
Païta	334	320	326	328
Dumbéa	292	189	131	161
Mont-Dore	174	167	201	203
Province Nord (hors VKP)	167	98	104	109
zone VKP	nd	95	125	268
dont : Voh	nd	25	26	23
Koné	nd	70	76	185
Pouembout	nd	0	23	60
Nouvelle-Calédonie (a)	1 578	1 462	1 331	1 718

(a) Hors province des îles Loyauté, composée uniquement de terres coutumières

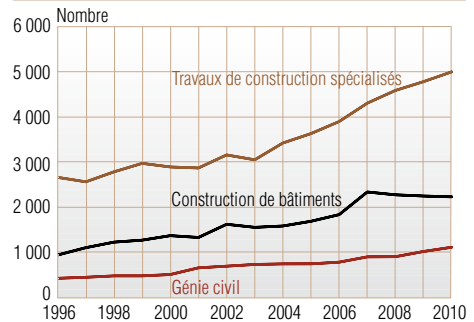
Unité : nombre

Évolution du nombre d'entreprises de construction par activité* [2]



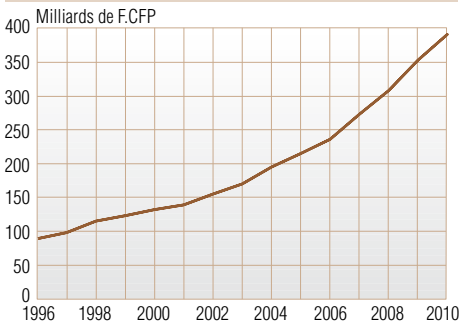
* Au 31 décembre.

Évolution du nombre de salariés dans la construction par activité* [2]



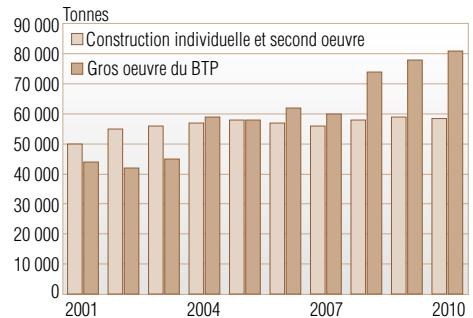
* Au 31 décembre.

Évolution du montant de l'encours des crédits à l'habitat* [5]



* Au 31 décembre.

Évolution du marché local du ciment* [3 et 4]



* Local et importé, hors projets miniers.

Les entreprises de construction par activité détaillée et province en 2010 [2]

	Province Îles Loyauté		Province Nord		Province Sud		Nouvelle-Calédonie	
	Entreprises	Salariés	Entreprises	Salariés	Entreprises	Salariés	Entreprises	Salariés
Promotion immobilière	1	-	57	28	657	70	715	98
Construction de bâtiments résidentiels et non résidentiels	43	9	154	221	831	1 905	1 028	2 135
Construction de routes et de voies ferrées	2	-	10	234	29	334	41	568
Construction de réseaux et de lignes	5	12	26	51	88	439	119	501
Construction d'autres ouvrages de génie civil	2	-	9	5	35	36	46	40
Démolition et préparation des sites	8	24	336	712	436	1 325	780	2 062
Travaux d'installation électrique, plomberie et autres travaux d'installation	73	11	128	47,5	1 061	775	1262	833
Travaux de finition	93	7	185	41	1 950	807	2073	811
Autres travaux de construction spécialisés	164	32	315	169	1 531	1 063	2165	1 307
Total	391	94	1 220	1 508	6 618	6 753	8 229	8 356

* Hors mine, métallurgie et construction.

Unité : nombre